

**EXECUTIA BUGETULUI LOCAL  
AL JUDEȚULUI NEAMȚ  
la data de 07.12.2018**



-lei-

Denumirea indicatorilor	Cod indicator	Prevederi bugetare inițiale 2018	Prevederi bugetare la data de 7 decembrie 2018	Incasari / Plăți la data de 7 decembrie 2018	%	
					3/1	3/2
A	B	1	2	3	4	5
<b>VENITURI – TOTAL</b>	000102	390.342.000	428.378.400	355.021.007	90,95	82,88
<b>VENITURI PROPRII</b>		42.037.000	44.997.000	47.216.183	112,32	104,93
<b>I. VENITURI CURENTE</b>		214.297.000	241.417.400	233.156.641	108,80	96,58
<b>A. VENITURI FISCALE</b>		209.972.000	237.091.000	230.779.387	109,91	97,34
<b>A1. IMPOZIT PE VENIT, PROFIT SI CASTIGURI DIN CAPITAL</b>		38.857.000	41.797.000	42.763.170	110,05	102,31
<b>A11. IMPOZIT PE VENIT, PROFIT SI CASTIGURI DIN CAPITAL DE LA PERSOANE JURIDICE</b>		103.000	27.000	26.658	25,88	98,73
Impozit pe profit (cod 01.02.01)	01.02	103.000	27.000	26.658	25,88	98,73
Impozit pe profit de la agentii economici	01.02.01	103.000	27.000	26.658	25,88	98,73
<b>A1.2. IMPOZIT PE VENIT, PROFIT SI CASTIGURI DIN CAPITAL DE LA PERSOANE FIZICE( cod 03.02+04.02)</b>		38.754.000	41.770.000	42.736.512	110,28	102,31
Impozit pe venit (cod 03.02.18)	03.02					
Impozitul pe veniturile din transferul proprietatilor imobiliare din	03.02.018					
<b>Cote si sume defalcate din impozitul pe venit (cod 04.02.01+04.02.04)</b>	04.02	38.754.000	41.770.000	42.736.512	110,28	102,31
Cote defalcate din impozitul pe venit	04.02.01	27.407.000	29.541.000	30.507.512	111,31	103,27
Sume alocate de consiliul județean pentru echilibrarea bugetelor locale	04.02.04	11.347.000	12.229.000	12.229.000	107,77	100,00
<b>ALTE IMPOZITE PE VENIT, PROFIT SI CASTIGURI DIN CAPITAL(cod 05.02)</b>						
Alte impozite pe venit, profit si câștiguri din capital de la persoane fizice (cod 05.02.50)	05.02					
Alte impozite pe venit, profit si câștiguri din capital	05.02.50					
<b>A2 IMPOZIT PE SALARII - TOTAL (cod 06.02.02)</b>	06.02					
Impozit pe salarii (cod 06.02.02)	06.02					
Cote defalcate din impozitul pe salarii	06.02.02					
<b>A3. IMPOZITE SI TAXE PE PROPRIETATE (cod 07.02)</b>						
Impozite si taxe pe proprietate (cod 07.02.01+07.02.02+07.02.03+07.02.50)	07.02					
Impozit și taxa pe clădiri (cod 07.02.01.01+07.02.01.02)	07.02.01					
Impozitul pe clădiri de la persoane fizice	07.02.01.01					
Impozitul pe clădiri de la persoane juridice	07.02.01.02					
Impozit și taxa pe teren (cod 07.02.02.01 la 07.02.02.03)	07.02.02					
Impozitul pe terenuri de la persoane fizice	07.02.02.01					
Impozitul pe terenuri de la persoane juridice	07.02.02.02					
Impozitul pe terenul extravilan	07.02.02.03					
Taxe judiciare de timbru si alte taxe de timbru	07.02.03					
Alte impozite si taxe pe proprietate	07.02.50					

<b>A4.IMPOZITE SI TAXE PE BUNURI SI SERVICII (cod</b>		<b>171.115.000</b>	<b>195.294.000</b>	<b>188.016.217</b>	<b>109,88</b>	<b>96,27</b>
<b>Sume defalcate din TVA (cod 11.02.01 la 11.02.07)</b>	<b>11.02</b>	<b>170.315.000</b>	<b>194.474.000</b>	<b>187.136.676</b>	<b>109,88</b>	<b>96,23</b>
Sume defalcate din taxa pe valoarea adăugată pentru finanțarea cheltuielilor descentralizate la nivelul județelor si Municipiului București	11.02.01	78.239.000	82.994.000	75.656.676	96,70	91,16
Sume defalcate din taxa pe valoarea adăugată pentru finanțarea cheltuielilor descentralizate la nivelul comunelor, orașelor, municipiilor si sectoarelor Municipiului București	11.02.02			0		
Sume defalcate din taxa pe valoarea adăugată pentru subvenționarea energiei termice livrate populației	11.02.03			0		
Sume defalcate din taxa pe valoarea adăugată pentru sistemele centralizate de producere si distribuție a energiei termice	11.02.04			0		
Sume defalcate din taxa pe valoarea adăugată pentru drumuri	11.02.05	12.557.000	12.557.000	12.557.000	100,00	100,00
Sume defalcate din taxa pe valoarea adăugată pentru echilibrarea bugetelor locale	11.02.06	79.519.000	98.923.000	98.923.000	124,40	100,00
Sume defalcate din taxa pe valoarea adăugată pentru programul de dezvoltare a infrastructurii din spațiul rural	11.02.07					
Sume defalcate din taxa pe valoarea adăugată pentru programul de dezvoltare a infrastructurii	11.02.07					
<b>Alte impozite si taxe generale pe bunuri si servicii (cod 12.02.07)</b>	<b>12.02</b>					
Taxe hoteliere	12.02.07					
<b>Taxe pe servicii specifice (cod 15.02.01+15.02.50)</b>	<b>15.02</b>					
Impozit pe spectacole	15.02.01					
Alte taxe pe servicii specifice	15.02.50					
<b>Taxe pe utilizarea bunurilor, autorizarea utilizării bunurilor sau pe desfășurarea de activitati (cod 16.02.02+16.02.03+16.02.50)</b>	<b>16.02</b>	<b>800.000</b>	<b>820.000</b>	<b>879.541</b>	<b>109,94</b>	<b>107,26</b>
Impozit pe mijloacele de transport (cod 16.02.02.01+16.02.02.02)	16.02.02	700.000	700.000	722.283	103,18	103,18
Impozit pe mijloacele de transport deținute de persoane fizice*)	16.02.02.01	0	0	350		
Impozit pe mijloacele de transport deținute de persoane juridice*)	16.02.02.02	700.000	700.000	721.933	103,13	103,13
Taxe si tarife pentru eliberarea de licențe si autorizații de funcționare	16.02.03	100.000	120.000	157.258	157,26	131,05
Alte taxe pe utilizarea bunurilor, autorizarea utilizării bunurilor sau pe desfășurare de activitati	16.02.50	0	0	0		
<b>A6. ALTE IMPOZITE SI TAXE FISCALE</b>						
<b>Alte impozite si taxe fiscale (cod 18.02.50)</b>	<b>18.02</b>					
Alte impozite si taxe	18.02.50					
<b>C. VENITURI NEFISCALE</b>		<b>4.325.000</b>	<b>4.326.400</b>	<b>2.377.254</b>	<b>54,97</b>	<b>54,95</b>
<b>C1. VENITURI DIN PROPRIETATE (cod 30.02+31.02)</b>		<b>998.000</b>	<b>998.000</b>	<b>942.038</b>	<b>94,39</b>	<b>94,39</b>
<b>Venituri din proprietate (cod 30.02.01 la 30.02.50)</b>	<b>30.02</b>	<b>998.000</b>	<b>998.000</b>	<b>942.038</b>	<b>94,39</b>	<b>94,39</b>
Vărsăminte din profitul net al regiilor autonome, societăților si companiilor naționale	30.02.01					
Restituiri de fonduri din finanțarea bugetara a anilor precedenți	30.02.03					
Venituri din concesiuni si închirieri	30.02.05	998.000	998.000	942.038	94,39	94,39

Alte venituri din concesiuni si inchirieri de catre institutiile publice	30.02.05.30	998.000	998.000	942.038	94,39	94,39
Venituri din dividende (cod 30.02.08.02)	30.02.08	0	0	0		
Venituri din dividende de la alti platitori	30.02.08.02	0	0	0		
Dividende de la societatile si companiile nationale si societatile cu capital majoritar de stat*)	30.02.08.03	0	0	0		
Alte venituri din proprietate	30.02.50	0	0	0		
<b>Venituri din dobandzi (cod 31.02.03)</b>	<b>31.02</b>	<b>0</b>	<b>0</b>	<b>0</b>		
Alte venituri din dobandzi	31.02.03	0	0	0		
<b>C2.VANZARI DE BUNURI SI SERVICII (cod 33.02+34.02+35.02+36.02+37.02)</b>		<b>3.327.000</b>	<b>3.328.400</b>	<b>1.435.216</b>	<b>43,12</b>	<b>43,12</b>
<b>Venituri din prestari de servicii si alte activitati (cod 33.02.08 la</b>	<b>33.02</b>	<b>1.250.000</b>	<b>1.250.000</b>	<b>1.010.474</b>	<b>80,84</b>	<b>80,84</b>
Venituri din prestari de servicii	33.02.08	200.000	200.000	163.278	81,64	81,64
Contributia parintilor sau sustinatorilor legali pentru intretinerea copiilor in crese	33.02.10	0	0			
Contributia de intretinere a persoanelor asistate	33.02.13	1.050.000	1.050.000	845.866	80,56	80,56
Taxe din activitati cadastrale si agricultura	33.02.24	0	0			
Contributia lunara a parintilor pentru intretinerea copiilor in unitatile de protectie sociala	33.02.27	0	0	480		
Venituri din recuperarea cheltuielilor de judecata, imputatii si despagubiri	33.02.28	0	0	850		
Alte venituri din prestari de servicii si alte activitati	33.02.50	0	0	0		
<b>Venituri din taxe administrative, eliberari permise (cod 34.02.02+34.02.50)</b>	<b>34.02</b>					
Taxe extrajudiciare de timbru	34.02.02					
Alte venituri din taxe administrative, eliberari permise	34.02.50					
<b>Amenzi, penalitati si confiscari (cod 35.02.01 la 35.02.50)</b>	<b>35.02</b>	<b>35.000</b>	<b>35.000</b>	<b>34.474</b>	<b>98,50</b>	<b>98,50</b>
Venituri din amenzi si alte sanctiuni aplicate potrivit dispozitiilor legale	35.02.01	0	0	0		
Penalitati pentru nedepunerea sau depunerea cu intarziere declaratiei de impozite si taxe	35.02.02	0	0	0		
Incasari din valorificarea bunurilor confiscate, abandonate si alte sume constatate odata cu confiscarea potrivit legii	35.02.03	0	0	0		
Alte amenzi, penalitati si confiscari	35.02.50	35.000	35.000	34.474	98,50	98,50
<b>Diverse venituri (cod 36.02.01+36.02.05 +36.02.11+ 36.02.50)</b>	<b>36.02</b>	<b>20.000</b>	<b>20.000</b>	<b>12.315</b>	<b>61,58</b>	<b>61,58</b>
Venituri din aplicarea prescriptiei extinctive	36.02.01					
Varsaminte din veniturile si/sau disponibilitatile institutiilor publice	36.02.05	0	0	0		
Venituri din ajutoare de stat recuperate	36.02.11	0				
Sume provenite din finantarea bugetara a anilor precedenti	36.02.32	0	0	0		
Sume provenite din finantarea bugetara a anilor precedenti, aferente sectiunii de dezvoltare	36.02.32.02	0	0	0		
Sume provenite din finantarea bugetara a anilor precedenti, aferente sectiunii de functionare	36.02.32.03	0	0	0		
Alte venituri	36.02.50	20.000	20.000	12.315	61,58	61,58
<b>Transferuri voluntare, altele decat subventiile (cod</b>	<b>37.02</b>	<b>2.022.000</b>	<b>2.023.400</b>	<b>377.953</b>	<b>18,69</b>	<b>18,68</b>
Donatii si sponsorizari	37.02.01	0	1.400	1.400		100,00

Vărsăminte din secțiunea de funcționare pentru finanțarea secțiunii de dezvoltare a bugetului local (cu semnul minus)	37.02.03	-17.642.000	-23.541.000	-18.298.000	103,72	77,73
Vărsăminte din secțiunea de funcționare	37.02.04	17.642.000	23.541.000	18.298.000	103,72	77,73
Alte transferuri voluntare	37.02.50	2.022.000	2.022.000	376.553	18,62	18,62
<b>II. VENITURI DIN CAPITAL (cod 39.02)</b>	<b>00.15</b>	<b>77.000</b>	<b>77.000</b>	<b>74.171</b>	<b>96,33</b>	<b>96,33</b>
<b>Venituri din valorificarea unor bunuri (cod 39.02.01 la 39.02.07)</b>	<b>39.02</b>	<b>77.000</b>	<b>77.000</b>	<b>74.171</b>	<b>96,33</b>	<b>96,33</b>
Venituri din valorificarea unor bunuri ale instituțiilor publice	39.02.01	12.000	12.000	9.483	79,03	79,03
Venituri din vânzarea locuințelor construite din fondurile statului	39.02.03	0	0	0		
Venituri din privatizare	39.02.04	0	0	0		
Venituri din vânzarea unor bunuri aparținând domeniului privat al statului	39.02.07	65.000	65.000	64.688	99,52	99,52
<b>III. OPERATIUNI FINANCIARE (cod 40.02)</b>	<b>00.16</b>	<b>0</b>	<b>0</b>	<b>1.500.000</b>		
<b>Încasări din rambursarea împrumuturilor acordate (cod 40.02.06 la</b>	<b>40.02</b>	<b>0</b>	<b>0</b>	<b>1.500.000</b>		
Încasări din rambursarea împrumuturilor pentru înființarea unor instituții și servicii publice de interes local sau a unor activități finanțate integral din venituri proprii	40.02.06	0	0	0		
Încasări din rambursarea microcreditelor de la persoane fizice și juridice	40.02.07					
Împrumuturi temporare din trezoreria statului *)	40.02.10					
Sume din fondul de rulment pentru acoperirea golurilor temporare de casa*)	40.02.11			0		
Sume din excedentul bugetului local utilizate pentru finanțarea cheltuielilor secțiunii de dezvoltare	40.02.14	0	0	1.500.000		
Sume primite în cadrul mecanismului decontării cererilor de plată	40.02.16	0	0	0		
Sume din excedentul bugetului local utilizate pentru finanțarea cheltuielilor de funcționare	40.02.18			0		
Încasări din rambursarea altor împrumuturi acordate	40.02.50					
<b>Alte operațiuni financiare</b>	<b>41.02</b>	<b>0</b>	<b>0</b>	<b>0</b>		
Disponibilități rezervate pentru plăți ale unităților de învățământ special și a altor instituții publice de pe raza altor unități administrativ teritoriale decât cea pe raza căreia își desfășoară activitatea consiliul județean/Consiliul General al Municipiului București	41.02.05	0	0	0		
Disponibilități rezervate pentru plăți ale unităților de învățământ special și a altor instituții publice de pe raza altor unități administrativ teritoriale decât cea pe raza căreia își desfășoară activitatea consiliul județean/Consiliul General al Municipiului București, pentru secțiunea de funcționare de dezvoltare	41.02.05.02	0	0	0		
<b>IV. SUBVENȚII (cod 42.02+43.02)</b>	<b>00.17</b>	<b>141.157.000</b>	<b>151.934.000</b>	<b>119.266.598</b>	<b>84,49</b>	<b>78,50</b>
<b>SUBVENȚII DE LA ALTE NIVELE ALE ADMINISTRAȚIEI PUBLICE</b>	<b>00.18</b>	<b>141.157.000</b>	<b>151.934.000</b>	<b>119.266.598</b>	<b>84,49</b>	<b>78,50</b>
Subvenții de la bugetul de stat	42.02	138.157.000	148.934.000	116.175.004	84,09	78,00
<b>A. De capital (cod 42.02.01 la 42.02.20)</b>		<b>0</b>	<b>3.202.000</b>	<b>1.556.865</b>		<b>48,62</b>
Retehnologizarea centralelor termice și electrice de termoficare	42.02.01					
Investiții finanțate parțial din împrumuturi externe	42.02.03					
Aeroporturi de interes local	42.02.04					

Planuri si regulamente de urbanism	42.02.05				0		
Străzi care se vor amenaja in perimetrele destinate construcțiilor de cvartale de locuințe noi	42.02.06						
Finanțarea studiilor de fezabilitate aferente proiectelor SAPARD	42.02.07						
Finanțarea programului de pietruire a drumurilor comunale si alimentare cu apa a satelor (cod 42.02.09.01+42.02.01.02)	42.02.09	0					
Finanțarea subprogramului privind pietruirea, reabilitarea, modernizarea și/sau asfaltarea drumurilor de interes local clasate	42.02.09.01	0					
Finanțarea subprogramului privind alimentarea cu apă a satelor	42.02.09.02	0	0				
Finanțarea acțiunilor privind reducerea riscului seismic al construcțiilor existente cu destinație de locuință	42.02.10				0		
Subvenții pentru reabilitarea termica a clădirilor de locuit	42.02.12						
Subvenții pentru finanțarea programelor multianuale prioritare de mediu si gospodărire a apelor	42.02.13						
Finanțarea unor cheltuieli de capital ale unor unități de învățământ preuniversitar	42.02.14						
Subvenții primite din Fondul Național de Dezvoltare	42.02.15						
Subvenții de la bugetul de stat către bugetele locale pentru finanțarea investițiilor la spitale	42.02.16	0	18.000		0		
Subvenții de la bugetul de stat catre bugetele locale pentru finantarea aparaturii medicale si echipamentelor de comunicatii	42.02.16.01	0	18.000		0		
Subvenții de la bugetul de stat catre begetele locale pentru finantarea reparatiilor capitale in sanatate	42.02.16.02	0	0		0		
Suvebtii de la bugetul de stat catre bugetele locale pentru finantarea altor investitii in sanatate	42.02.16.03	0	0		0		
Subvenții pentru finalizarea lucrărilor de construcție a așezămintelor culturale	42.02.17						
Subvenții din veniturile proprii ale Ministerului Sănătății către bugetele locale pentru finanțarea investițiilor în sănătate, din care:	42.02.18	0	3.184.000	1.557.000		48,90	
Subvenții din veniturile proprii ale Ministerului Sănătății către bugetele locale pentru finanțarea aparaturii medicale și echipamentelor de comunicații în urgența în	42.02.18.01	0	0	0			
Subvenții din veniturile proprii ale Ministerului Sănătății către bugetele locale pentru finanțarea reparațiilor capitale în	42.02.18.02	0	0	0			
Subvenții din veniturile proprii ale Ministerului Sănătății către bugetele locale pentru finanțarea altor investiții în sănătate	42.02.18.03	0	3.184.000	1.557.000		48,90	
Subvenții către bugetele locale pentru finanțarea programului multianual de asistență tehnică pentru pregătirea proiectelor de investiții publice finanțate prin Programul Operațional Regional 2007-2013	42.02.19	0	0				
Subvenții de la bugetul de stat catre bugetele locale necesare sustinerii derularii proiectelor finantate din FEN postaderare	42.02.20	0	0		-135		
<b>B. CURENTE (cod 42.02.21 la 42.02.59)</b>		<b>138.157.000</b>	<b>145.732.000</b>	<b>114.618.487</b>	<b>82,96</b>	<b>78,65</b>	
Finanțarea drepturilor acordate persoanelor cu handicap	42.02.21	99.883.000	94.198.000	90.220.415	90,33	95,78	



Subvenții primite din Fondul de Intervenție	42.02.28	0	6.619.000	6.619.000		100,00
Finanțarea lucrărilor de cadastru imobiliar	42.02.29					
Subvenții pentru compensarea creșterilor neprevizionate ale prețurilor la combustibili	42.02.32					
Sprijin financiar la constituirea familiei	42.02.33					
Subvenții pentru acordarea ajutorului pentru încălzirea locuinței cu lemne, cărbuni, combustibili petrolieri	42.02.34					
Subvenții din bugetul de stat pentru finanțarea unităților de asistență medico-sociale	42.02.35					
Subvenții pentru acordarea trusoului pentru nou-născuți	42.02.36					
Subvenții de la bugetul de stat către bugetele locale pentru finanțarea programelor de electrificare	42.02.37					
Subvenții de la bugetul de stat către bugetele locale pentru realizarea obiectivelor de investiții în turism	42.02.40	0	0			
Sume primite de administrațiile locale în cadrul programelor FEAGA implementate de APIA	42.02.42	0	0	0		
Sume primite de la bugetul de stat pentru finanțarea unor programe de interes național (cod 42.02.51.01)	42.02.51	0	321.000	321.000		100,00
Sume primite de la bugetul de stat pentru finanțarea unor programe de interes național, destinate secțiunii de funcționare a bugetului local	42.02.51.01	0	321.000	321.000		100,00
Subvenții primite de la bugetul de stat pentru finanțarea investițiilor publice de asistență socială și unități de asistență medico-sociale	42.02.52	292.000	292.000	291.589	99,86	99,86
Finanțarea subprogramului infrastructură la nivel județean	42.02.59	0	0	0		
Sume alocate din bugetul de stat aferente corecțiilor financiare	42.02.62	0	0	0		
Finanțarea Programului Național de Dezvoltare Locală	42.02.65	31.876.000	38.171.000	17.006.546	53,35	44,55
Subvenții de la bugetul de stat către bugetele locale necesare sustinerii derularii proiectelor finanțate din fonduri externe nerambursabile FEN postaderare aferente perioadei de programare 2014-202	42.02.69	6.006.000	6.031.000	159.937	2,66	2,65
Subvenții pentru realizarea activității de colectare, transport, depozitare și neutralizare a deșeurilor de origine animală	42.02.73	100.000	100.000	0		
<b>Subvenții de la alte administrații (cod 43.02.01 la 43.02.08)</b>	<b>43.02</b>	<b>3.000.000</b>	<b>3.000.000</b>	<b>3.091.594</b>	<b>103,05</b>	<b>103,05</b>
Subvenții primite de la bugetele consiliilor județene pentru protecția copilului	43.02.01					
Subvenții de la bugetul asigurărilor pentru șomaj către bugetele locale, pentru finanțarea programelor pentru ocuparea temporară a forței de muncă	43.02.04					
Subvenții primite de la alte bugete locale pentru instituțiile de asistență socială pentru persoanele cu handicap	43.02.07	3.000.000	3.000.000	3.091.594	103,05	103,05
Subvenții primite de la bugetele consiliilor locale și județene pentru ajutoare în situații de extremă dificultate	43.02.08					
Alte subvenții primite de la administrația centrală pentru finanțarea unor activități	43.02.20	0	0	0	0	0



<b>Sume primite de la UE în contul plăților efectuate (cod 45.02.01)</b>	<b>45.02</b>						-348
Fondul European de Dezvoltare Europeană (cod 45.02.01.01+45.02.01.02+45.02.01.03)	45.02.01						-348
Sume primite în contul plăților efectuate în anii anteriori	45.02.01.02						-348
<b>Sume primite de la UE/alți donatori în contul plăților</b>	<b>48.02</b>	<b>34.811.000</b>	<b>34.950.000</b>	<b>1.023.597</b>	<b>2,94</b>	<b>2,93</b>	
Fondul European de Dezvoltare Regională FEDER	48.02.01	33.188.000	33.188.000	999.130	3,01	3,01	
Sume primite în contul plăților efectuate în anul curent	48.02.01.01	32.543.000	32.543.000	160.646	0,49	0,49	
Sume primite în contul plăților efectuate în anii anteriori	48.02.01.02	645.000	645.000	838.484	130,00	130,00	
Prefinanțare	48.02.01.03	0	0	0			
Fondul Social European FSE	48.02.02	1.623.000	1.762.000	24.467	1,51	1,39	
Sume primite în contul plăților efectuate în anul curent	48.02.02.01	1.623.000	1.762.000	24.467	1,51	1,39	
Sume primite în contul plăților efectuate în anii anteriori	48.02.02.02	0	0	0			
Prefinanțare	48.02.02.03	0	0	0			
Fondul de Coeziune (FC)	48.02.03	0	0	0			
Sume primite în contul plăților efectuate în anul curent	48.02.03.01	0	0	0			
Sume primite în contul plăților efectuate în anii anteriori	48.02.03.02	0	0	0			
Prefinanțare	48.02.03.03	0	0	0			
<b>TOTAL CHELTUIELI</b>	<b>50.02</b>	<b>416.112.000</b>	<b>456.148.400</b>	<b>331.955.143</b>	<b>79,78</b>	<b>72,77</b>	
<b>Autorități publice și acțiuni externe (cod 51.02.01)</b>	<b>51.02</b>	<b>18.909.000</b>	<b>19.798.000</b>	<b>18.042.676</b>	<b>95,42</b>	<b>91,13</b>	
Autorități executive și legislative (cod 51.02.01.03)	51.02.01	18.909.000	19.798.000	18.042.676	95,42	91,13	
Autorități executive	51.02.01.03	18.909.000	19.798.000	18.042.676	95,42	91,13	
<b>Alte servicii publice generale</b>	<b>54.02</b>	<b>2.030.000</b>	<b>1.908.000</b>	<b>975.437</b>	<b>48,05</b>	<b>51,12</b>	
Fondul de rezervă bugetară la dispoziția autorităților locale	54.02.05	1.000.000	878.000	0			
Fond pentru garantarea împrumuturilor externe	54.02.06						
Fond pentru garantarea împrumuturilor externe, contractate/garantate de administrația publică locală	54.02.07						
Servicii publice comunitare de evidență a persoanelor	54.02.10	1.000.000	1.000.000	948.710	94,87	94,87	
Alte servicii publice generale	54.02.50	30.000	30.000	26.727	89,09	89,09	
<b>Tranzacții privind datoria publică și împrumuturi</b>	<b>55.02</b>	<b>2.100.000</b>	<b>1.750.000</b>	<b>1.597.799</b>	<b>76,09</b>	<b>91,30</b>	
<b>Transferuri cu caracter general între diferitele nivele ale administrației (cod 56.02.06+56.02.07)</b>	<b>56.02</b>	<b>0</b>	<b>0</b>	<b>0</b>			
Transferuri din bugetele consiliilor județene pentru finanțarea centrelor pentru protecția copilului	56.02.06						
Transferuri din bugetele locale pentru instituțiile de asistență socială pentru persoanele cu handicap	56.02.07						
Transferuri din bugetele locale către bugetul fondului de asigurări sociale de sănătate	56.02.09						
<b>Apărare (cod 60.02.02)</b>	<b>60.02</b>	<b>497.000</b>	<b>457.000</b>	<b>400.038</b>	<b>80,49</b>	<b>87,54</b>	

Apărare națională	60.02.02	497.000	457.000	400.038	80,49	87,54
<b>Ordine publica si siguranța naționala (cod 61.02.03 la 61.02.50)</b>	<b>61.02</b>	<b>510.000</b>	<b>616.000</b>	<b>419.928</b>	<b>82,34</b>	<b>68,17</b>
Ordine publica (cod 61.02.03.04)	61.02.03	0				
Politia comunitara	61.02.03.04	0				
Protecție civilă și protecția contra incendiilor (protecție civilă nonmilitară)	61.02.05	510.000	616.000	419.928	82,34	68,17
Alte cheltuieli în domeniul ordinii publice și siguranței naționale	61.02.50	0		0		
<b>Invatamant (cod 65.02.03+65.02.04+65.02.05+65.02.07+65.02.11+65.02.50)</b>	<b>65.02</b>	<b>17.135.000</b>	<b>21.901.400</b>	<b>11.710.762</b>	<b>68,34</b>	<b>53,47</b>
Invatamant prescolar si primar (cod 65.02.03.01+65.02.03.02)	65.02.03	4.721.000	7.839.000	3.524.569	74,66	44,96
Invatamant prescolar	65.02.03.01	1.274.000	2.115.000	913.970	71,74	43,21
Invatamant primar	65.02.03.02	3.447.000	5.724.000	2.610.599	75,74	99,99
Invatamant secundar (cod 65.02.04.01 la 65.02.04.03)	65.02.04	2.775.000	4.606.000	2.066.007	74,45	44,85
Invatamant secundar inferior	65.02.04.01	2.775.000	4.606.000	2.066.007	74,45	44,85
Invatamant secundar superior	65.02.04.02					
Invatamant profesional	65.02.04.03					
Invatamant postliceal	65.02.05					
Invatamant nedeterminat prin nivel (cod 65.02.07.04)	65.02.07	7.814.000	7.600.400	6.042.386	77,33	79,50
Invatamant special	65.02.07.04	7.814.000	7.600.400	6.042.386	77,33	79,50
Servicii auxiliare pentru educatie (cod 65.02.11.03+ 65.02.11.30)	65.02.11					
Internate si cantine pentru elevi	65.02.11.03					
Alte servicii auxiliare	65.02.11.30					
Alte cheltuieli in domeniul invatamantului	65.02.50	1.825.000	1.856.000	77.800	4,26	4,19
<b>Sanatate (cod 66.02.06+66.02.50)</b>	<b>66.02</b>	<b>14.900.000</b>	<b>27.550.000</b>	<b>15.311.779</b>	<b>102,76</b>	<b>55,58</b>
Servicii medicale in unitati sanitare cu paturi	66.02.06	14.900.000	27.500.000	15.276.779	102,53	55,55
Spitale generale	66.02.06.01	14.900.000	27.500.000	15.276.779	102,53	55,55
Alte cheltuieli in domeniul sanatatii (cod 66.11.50.50)	66.02.50	0	50.000	35.000		70,00
Alte institutii si actiuni sanitare	66.02.50.50	0	50.000	35.000		70,00
<b>Cultura, recreere si religie (cod 67.02.03+67.02.05+67.02.06+67.02.50)</b>	<b>67.02</b>	<b>42.498.000</b>	<b>45.908.000</b>	<b>43.067.923</b>	<b>101,34</b>	<b>93,81</b>
Servicii culturale (cod 67.02.03.02 la 67.02.03.30)	67.02.03	14.899.000	16.610.000	16.229.708	108,93	97,71
Biblioteci publice comunale, orasenesti, municipale	67.02.03.02	2.820.000	2.948.000	2.749.397	97,50	93,26
Muzee	67.02.03.03	2.713.000	2.901.000	2.723.466	100,39	93,88
Institutii publice de spectacole si concerte	67.02.03.04	4.952.000	5.797.000	5.793.480	116,99	99,94
Scoli populare de arta si meserii	67.02.03.05					
Case de cultura	67.02.03.06					
Camine culturale	67.02.03.07					
Centre pentru conservarea si promovarea culturii traditionale	67.02.03.08					
Consolidarea si restaurarea monumentelor istorice	67.02.03.12	0	100.000	99.365		99,37
Alte servicii culturale	67.02.03.30	4.414.000	4.864.000	4.864.000	110,19	100,00
Servicii recreative si sportive (cod 67.02.05.01 la 67.02.05.03)	67.02.05	2.051.000	2.161.000	2.149.000	104,78	99,44
Sport	67.02.05.01	2.051.000	2.161.000	2.149.000	104,78	99,44
Tineret	67.02.05.02					



Intretinere gradini publice, parcuri, zone verzi, baze sportive si de agrement	67.02.05.03					
Servicii religioase	67.02.06	22.639.000	24.129.000	22.247.480	98,27	92,20
Alte servicii in domeniile culturii, recreerii si religiei	67.02.50	2.909.000	3.008.000	2.441.785	83,94	81,17
<b>Asigurari si asistenta sociala (cod 68.02.04+68.02.05+68.02.06+68.02.10+68.02.11+68.02.15+68.02.50)</b>	<b>68.02</b>	<b>217.946.000</b>	<b>223.328.000</b>	<b>188.616.184</b>	<b>86,54</b>	<b>84,46</b>
Asistenta acordata persoanelor in varsta	68.02.04	31.338.000	33.694.000	20.665.280	65,94	61,33
Asistenta sociala in caz de boli si invaliditati (cod 68.02.05.02)	68.02.05	141.875.000	139.638.000	121.723.648	85,80	87,17
Asistenta sociala in caz de invaliditate	68.02.05.02	141.875.000	139.638.000	121.723.648	85,80	87,17
Asistenta sociala pentru familie si copii	68.02.06	43.343.000	48.772.000	45.186.535	104,25	92,65
Ajutoare pentru locuinte	68.02.10					
Creșe	68.02.11					
Unități de asistență medico-sociale	68.02.12	660.000	625.000	562.384	85,21	89,98
Prevenirea excluderii sociale (cod 68.02.15.01 la 68.02.15.50)	68.02.15					
Ajutor social	68.02.15.01					
Cantine de ajutor social	68.02.15.02					
Alte cheltuieli in domeniul asigurarilor si asistentei sociale	68.02.50	730.000	599.000	478.337	65,53	79,86
<b>Locuinte, servicii si dezvoltare publica (cod 70.02.03+70.02.05+70.02.06+70.02.07+70.02.50)</b>	<b>70.02</b>	<b>683.000</b>	<b>6.446.000</b>	<b>5.607.878</b>	<b>821,07</b>	<b>87,00</b>
Locuinte (cod 70.02.03.01+70.02.03.30)	70.02.03					
Dezvoltarea sistemului de locuinte	70.02.03.01					
Alte cheltuieli în domeniul locuințelor	70.02.03.30					
Alimentare cu apa si amenajari hidrotehnice	70.02.05					
Alimentare cu apa	70.02.05.01					
Amenajari hidrotehnice	70.02.05.02					
Iluminat public si electrificari rurale	70.02.06					
Alimentare cu gaze naturale in localitati	70.02.07					
Alte servicii in domeniul locuintelor, serviciilor si dezvoltarii comunale	70.02.50	683.000	6.446.000	5.607.878	821,07	87,00
<b>Protectia mediului (cod 74.02.05+74.02.06)</b>	<b>74.02</b>	<b>6.981.000</b>	<b>6.423.000</b>	<b>3.175.189</b>	<b>45,48</b>	<b>49,43</b>
Reducerea si controlul poluarii	74.02.03	2.596.000	2.696.000	151.234	5,83	5,61
Salubritate si gestiunea deseurilor (cod 74.02.05.01+74.02.05.02)	74.02.05	4.385.000	3.727.000	3.023.955	68,96	81,14
Salubritate	74.02.05.01					
Colectarea, tratarea si distrugerea deseurilor	74.02.05.02	4.385.000	3.727.000	3.023.955	68,96	81,14
Canalizarea si tratarea apelor reziduale	74.02.06					
<b>Actiuni generale economice , comerciale si de munca (cod 80.02.01)</b>	<b>80.02</b>	<b>1.622.000</b>	<b>1.665.000</b>	<b>1.533.120</b>	<b>94,52</b>	<b>92,08</b>
Actiuni generale economice si comerciale (cod 80.02.01.06+80.02.01.30)	80.02.01	1.622.000	1.665.000	1.533.120	94,52	92,08
Prevenire si combatere inundatii si cheturi	80.02.01.06					
Stimulare întreprinderi mici si mijlocii	80.02.01.09					
Programe de dezvoltare regionala si sociala	80.02.01.10	1.537.000	1.537.000	1.406.900	91,54	91,54

Alte cheltuieli pentru actiuni generale economice si comerciale	80.02.01.30	85.000	128.000	126.220	148,49	98,61
<b>Combustibili și energie (cod 81.02.06 la 81.02.50)</b>	81.02					
Energie termică	81.02.06					
Alți combustibili	81.02.07					
Alte cheltuieli privind combustibilii și energia	81.02.50					
<b>Agricultura, silvicultura, piscicultura si vanatoare (cod 83.02.03)</b>	83.02	0				
Agricultura (cod 83.02.03.03+83.02.03.30)	83.02.03	0	0	0		
Camere agricole	83.02.03.07	0	0	0		
Alte cheltuieli in domeniul agriculturii	83.02.03.30					
<b>Transporturi (cod 84.02.03+84.02.06+84.02.50)</b>	84.02	83.941.000	91.988.000	41.024.998	48,87	44,60
Transport rutier (cod 84.02.03.01 la 84.02.03.03)	84.02.03	83.941.000	91.988.000	41.024.998	48,87	44,60
Drumuri si poduri	84.02.03.01	78.711.000	84.458.000	33.724.500	42,85	39,93
Transport în comun	84.02.03.02	5.230.000	7.530.000	7.300.498	139,59	96,95
Strazi	84.02.03.03					
Transport aerian (cod 84.02.06.02)	84.02.06					
Aviatia civila	84.02.06.02					
Alte cheltuieli in domeniul transporturilor	84.02.50					
<b>Alte actiuni economice (cod 87.02.01 la 87.02.50)</b>	87.02	6.360.000	6.410.000	471.432	7,41	7,35
Fondul Român de Dezvoltare Socială	87.02.01					
Zone libere	87.02.03					
Turism	87.02.04	6.360.000	6.410.000	471.432	7,41	7,35
Proiecte de dezvoltare multifuncționale	87.02.05					
Alte actiuni economice	87.02.50					
Rezerve	97.02					
Excedent	98.02			23.065.864		
Deficit	99.02	25.770.000	27.770.000			
<b>VENITURI SECTIUNEA DE FUNCTIONARE</b>		299.638.000	322.114.400	315.110.650	105,16	97,83
<b>VENITURI PROPRII</b>		41.960.000	44.920.000	45.642.012	108,78	101,61
<b>I. VENITURI CURENTE</b>		196.655.000	217.876.400	214.858.641	109,26	98,61
<b>A. VENITURI FISCALE</b>		209.972.000	237.091.000	230.779.387	109,91	97,34
<b>A1. IMPOZIT PE VENIT, PROFIT SI CASTIGURI DIN CAPITAL DE LA PERSOANE</b>		38.857.000	41.797.000	42.763.170	110,05	102,31
<b>A11. IMPOZIT PE VENIT, PROFIT SI CASTIGURI DIN CAPITAL DE LA PERSOANE</b>		103.000	27.000	26.658	25,88	98,73
Impozit pe profit (cod 01.02.01)	01.02	103.000	27.000	26.658	25,88	98,73
Impozit pe profit de la agentii economici	01.02.01	103.000	27.000	26.658	25,88	98,73
<b>A1.2. IMPOZIT PE VENIT, PROFIT SI CASTIGURI DIN CAPITAL DE LA PERSOANE FIZICE( cod 03.02+04.02)</b>		38.754.000	41.770.000	42.736.512	110,28	102,31
Impozit pe venit (cod 03.02.18)	03.02					
Impozitul pe veniturile din transferul proprietatilor imobiliare din patrimoniul personal	03.02.018					
<b>Cote si sume defalcate din impozitul pe venit (cod 04.02.01+04.02.04)</b>	04.02	38.754.000	41.770.000	42.736.512	110,28	102,31
Cote defalcate din impozitul pe venit	04.02.01	27.407.000	29.541.000	30.507.512	111,31	103,27
Sume alocate de consiliul județean pentru echilibrarea bugetelor locale	04.02.04	11.347.000	12.229.000	12.229.000	107,77	100,00
<b>ALTE IMPOZITE PE VENIT, PROFIT SI CASTIGURI DIN CAPITAL(cod 05.02)</b>						


<b>Alte impozite pe venit, profit si câștiguri din capital de la persoane fizice (cod 05.02.50)</b>	<b>05.02</b>		0	0	0	0	0
Alte impozite pe venit, profit si câștiguri din capital	05.02.50						
<b>A2 IMPOZIT PE SALARII - TOTAL (cod</b>							
<b>Impozit pe salarii (cod 06.02.02)</b>	<b>06.02</b>						
Cote defalcate din impozitul pe salarii	06.02.02						
<b>A3. IMPOZITE SI TAXE PE PROPRIETATE (cod 07.02)</b>							
<b>Impozite si taxe pe proprietate (cod 07.02.01+07.02.02+07.02.03+07.02.50)</b>	<b>07.02</b>						
Impozit și taxa pe clădiri (cod 07.02.01.01+07.02.01.02)	07.02.01						
Impozitul pe clădiri de la persoane fizice	07.02.01.01						
Impozitul pe clădiri de la persoane juridice	07.02.01.02						
Impozit și taxa pe teren (cod 07.02.02.01 la 07.02.02.03)	07.02.02						
Impozitul pe terenuri de la persoane fizice	07.02.02.01						
Impozitul pe terenuri de la persoane juridice	07.02.02.02						
Impozitul pe terenul extravilan	07.02.02.03						
Taxe judiciare de timbru si alte taxe de timbru	07.02.03						
Alte impozite si taxe pe proprietate	07.02.50						
<b>A4.IMPOZITE SI TAXE PE BUNURI SI SERVICII (cod</b>			<b>171.115.000</b>	<b>195.294.000</b>	<b>188.016.217</b>	<b>109,88</b>	<b>96,27</b>
<b>Sume defalcate din TVA (cod 11.02.01 la 11.02.07)</b>	<b>11.02</b>		<b>170.315.000</b>	<b>194.474.000</b>	<b>187.136.676</b>	<b>109,88</b>	<b>96,23</b>
Sume defalcate din taxa pe valoarea adăugata pentru finanțarea cheltuielilor descentralizate la nivelul județelor si Municipiului București	11.02.01		78.239.000	82.994.000	75.656.676	96,70	91,16
Sume defalcate din taxa pe valoarea adăugata pentru finanțarea cheltuielilor descentralizate la nivelul comunelor, orașelor, municipiilor si sectoarelor Municipiului București	11.02.02						
Sume defalcate din taxa pe valoarea adăugata pentru subvenționarea energiei termice livrate populației	11.02.03						
Sume defalcate din taxa pe valoarea adăugata pentru sistemele centralizate de producere si distribuție a energiei termice	11.02.04						
Sume defalcate din taxa pe valoarea adăugata pentru drumuri	11.02.05		12.557.000	12.557.000	12.557.000	100,00	100,00
Sume defalcate din taxa pe valoarea adăugata pentru echilibrarea bugetelor locale	11.02.06		79.519.000	98.923.000	98.923.000	124,40	100,00
Sume defalcate din taxa pe valoarea adăugata pentru programul de dezvoltare a infrastructurii din spațiul rural	11.02.07						
Sume defalcate din taxa pe valoarea adăugata pentru programul de dezvoltare a infrastructurii din spațiul rural	11/02/2007						
<b>Alte impozite si taxe generale pe bunuri si servicii (cod 12.02.07)</b>	<b>12.02</b>						
Taxe hoteliere	12.02.07						
<b>Taxe pe servicii specifice (cod 15.02.01+15.02.50)</b>	<b>15.02</b>						
Impozit pe spectacole	15.02.01						
Alte taxe pe servicii specifice	15.02.50						



Taxe pe utilizarea bunurilor, autorizarea utilizării bunurilor sau pe desfășurarea de activități (cod 16.02.02+16.02.03+16.02.50)	16.02	800.000	820.000	879.541	109,94	107,26
Taxa asupra mijloacelor de transport (cod 16.02.02.01+16.02.02.02)	16.02.02	700.000	700.000	722.283	103,18	103,18
Taxa asupra mijloacelor de transport deținute de persoane fizice*)	16.02.02.01			350		
Taxa asupra mijloacelor de transport deținute de persoane juridice*)	16.02.02.02	700.000	700.000	721.933	103,13	103,13
Taxe și tarife pentru eliberarea de licențe și autorizării de funcționare	16.02.03	100.000	120.000	157.258	157,26	131,05
Alte taxe pe utilizarea bunurilor, autorizarea utilizării bunurilor sau pe desfășurare de activități	16.02.50	0	0	0		
<b>A6. ALTE IMPOZITE SI TAXE FISCALE</b>						
Alte impozite și taxe fiscale (cod 18.02.50)	18.02					
Alte impozite și taxe	18.02.50					
<b>C. VENITURI NEFISCALE</b>						
		-13.317.000	-19.214.600	-15.920.746	119,55	82,86
<b>C1. VENITURI DIN PROPRIETATE (cod 30.02+31.02)</b>						
		998.000	998.000	942.038	94,39	94,39
Venituri din proprietate (cod 30.02.01 la 30.02.50)	30.02	998.000	998.000	942.038	94,39	94,39
Vărsăminte din profitul net al regiilor autonome, societăților și companiilor naționale	30.02.01					
Restituiri de fonduri din finanțarea bugetara a anilor precedenți	30.02.03					
Venituri din concesiuni și închirieri	30.02.05	998.000	998.000	942.038	94,39	94,39
Alte venituri din concesiuni și închirieri de către instituțiile publice	30.02.05.30	998.000	998.000	942.038	94,39	94,39
Venituri din dividende (cod 30.02.08.02)	30.02.08	0	0	0		
Venituri din dividende de la alți plătitori	30.02.08.02					
Dividende de la societățile și companiile naționale și societățile cu capital majoritar de stat*)	30.02.08.03		0			
Alte venituri din proprietate	30.02.50	0	0	0		
Venituri din dobânzi (cod 31.02.03)	31.02	0	0	0		
Alte venituri din dobânzi	31.02.03					
<b>C2. VANZARI DE BUNURI SI SERVICII (cod 33.02+34.02+35.02+36.02+37.02)</b>						
		-14.315.000	-20.212.600	-16.862.784	117,80	83,43
Venituri din prestări de servicii și alte activități (cod 33.02.08 la 33.02.50)	33.02	1.250.000	1.250.000	1.010.474	80,84	80,84
Venituri din prestări de servicii	33.02.08	200.000	200.000	163.278	81,64	81,64
Contribuția părinților sau susținătorilor legali pentru întreținerea copiilor în creșe	33.02.10					
Contribuția de întreținere a persoanelor asistate	33.02.13	1.050.000	1.050.000	845.866	80,56	80,56
Taxe din activități cadastrale și agricultură	33.02.24					
Contribuția lunară a părinților pentru întreținerea copiilor în unitățile de protecție socială	33.02.27			480		
Venituri din recuperarea cheltuielilor de judecată, imputații și despăgubiri	33.02.28			850		
Alte venituri din prestări de servicii și alte activități	33.02.50					
Venituri din taxe administrative, eliberări permise (cod 34.02.02+34.02.50)	34.02					
Taxe extrajudiciare de timbru	34.02.02					
Alte venituri din taxe administrative, eliberări permise	34.02.50					

<b>Amenzi, penalitati si confiscări (cod 35.02.01 la 35.02.50)</b>	<b>35.02</b>	<b>35.000</b>	<b>35.000</b>	<b>34.474</b>	<b>98,50</b>	<b>98,50</b>
Venituri din amenzi si alte sanțiuni aplicate potrivit dispozițiilor legale	35.02.01	0	0	0		
Venituri din amenzi si alte sanțiuni aplicate de catre alte institutii de specialitate	35.02.01.02					
Penalitati pentru nedepunerea sau depunerea cu întârziere declarației de impozite si taxe	35.02.02					
Încasări din valorificarea bunurilor confiscate, abandonate si alte sume constatate odată cu confiscarea potrivit legii	35.02.03					
Alte amenzi, penalitati si confiscări	35.02.50	35.000	35.000	34.474	98,50	98,50
<b>Diverse venituri (cod 36.02.01+36.02.05 +36.02.11+ 36.02.50)</b>	<b>36.02</b>	<b>20.000</b>	<b>20.000</b>	<b>12.315</b>	<b>61,58</b>	<b>61,58</b>
Venituri din aplicarea prescripției extinctive	36.02.01					
Vărsăminte din veniturile si/sau disponibilitățile instituțiilor publice	36.02.05					
Venituri din ajutoare de stat recuperate	36.02.11					
Sume provenite din finanțarea bugetară a anilor precedenți	36.02.32	0	0	0		
Sume provenite din finanțarea bugetară a anilor precedenți, aferente secțiunii de funcționare	36.02.32.03					
Alte venituri	36.02.50	20.000	20.000	12.315	61,58	61,58
<b>Transferuri voluntare, altele decât subvențiile (cod</b>	<b>37.02</b>	<b>-15.620.000</b>	<b>-21.517.600</b>	<b>-17.920.047</b>	<b>114,73</b>	<b>83,28</b>
Donații si sponsorizări	37.02.01		1.400	1.400		100,00
Vărsăminte din secțiunea de funcționare pentru finanțarea secțiunii de dezvoltare a bugetului local (cu semnul minus)	37.02.03	-17.642.000	-23.541.000	-18.298.000	103,72	77,73
Alte transferuri voluntare	37.02.50	2.022.000	2.022.000	376.553	18,62	18,62
<b>Încasări din rambursarea împrumuturilor acordate (cod 40.02.06+40.02.07+40.02.10+40.02.11+40.02.5</b>	<b>40.02</b>	<b>0</b>	<b>0</b>	<b>0</b>		
Încasări din rambursarea împrumuturilor pentru înființarea unor instituții și servicii publice de interes local sau a unor activități finanțate integral din venituri proprii	40.02.06					
Încasări din rambursarea microcreditelor de la persoane fizice și juridice	40.02.07					
Împrumuturi temporare din trezoreria statului**)	40.02.10					
Sume din excedentul anului precedent pentru acoperirea golurilor temporare de casă ale secțiunii de funcționare**)	40.02.11					
Sume din excedentul bugetului local utilizate pentru finanțarea cheltuielilor de funcționare	40.02.18					
Încasări din rambursarea altor împrumuturi acordate	40.02.50					
<b>IV. SUBVENȚII (cod 42.02+43.02)</b>		<b>102.983.000</b>	<b>104.238.000</b>	<b>100.252.009</b>	<b>97,35</b>	<b>96,18</b>
<b>SUBVENȚII DE LA ALTE NIVELE ALE ADMINISTRAȚIEI PUBLICE (cod 42.02.01 la 42.02.19)</b>		<b>102.983.000</b>	<b>104.238.000</b>	<b>100.252.009</b>	<b>97,35</b>	<b>96,18</b>
<b>Subvenții de la bugetul de stat</b>	<b>42.02</b>	<b>99.983.000</b>	<b>101.238.000</b>	<b>97.160.415</b>	<b>97,18</b>	<b>95,97</b>
<b>B. CURENTE (cod 42.02.21 la 42.02.40)</b>		<b>99.983.000</b>	<b>101.238.000</b>	<b>97.160.415</b>	<b>97,18</b>	<b>95,97</b>
Finanțarea drepturilor acordate persoanelor cu handicap	42.02.21	99.883.000	94.198.000	90.220.415	90,33	95,78
Subvenții primite din Fondul de Intervenție	42.02.28		6.619.000	6.619.000		100,00
Finanțarea lucrărilor de cadastru imobiliar	42.02.29					
Subvenții pentru compensarea creșterilor neprevizionate ale prețurilor la combustibili	42.02.32					

Sprijin financiar la constituirea familiei	42.02.33					
Subvenții pentru acordarea ajutorului pentru încălzirea locuinței cu lemne, cărbuni, combustibili petrolieri	42.02.34					
Subvenții din bugetul de stat pentru finanțarea unităților de asistență medico-socială	42.02.35					
Subvenții pentru acordarea trusoului pentru nou-născuți	42.02.36					
Subvenții de la bugetul de stat către bugetele locale pentru finanțarea programelor de electrificare	42.02.37					
Subvenții de la bugetul de stat către bugetele locale pentru realizarea obiectivelor de investiții în turism	42.02.40	0	0			
Sume primite de administrațiile locale în cadrul programelor FEAGA implementate de APIA	42.02.42					
Sume primite de la bugetul de stat pentru finanțarea unor programe de interes național (cod 42.02.51.01)	42.02.51	0	321.000	321.000		100,00
Sume primite de la bugetul de stat pentru finanțarea unor programe de interes național, destinate secțiunii de funcționare a bugetului local	42.02.51.01		321.000	321.000		100,00
Subvenții pentru realizarea activității de colectare, transport, depozitare și neutralizare a deșeurilor de origine animală	42.02.73	100.000	100.000			
<b>Subvenții de la alte administrații (cod 43.02.01 la 43.02.08)</b>	<b>43.02</b>	<b>3.000.000</b>	<b>3.000.000</b>	<b>3.091.594</b>	<b>103,05</b>	<b>103,05</b>
Subvenții primite de la bugetele consiliilor județene pentru protecția copilului	43.02.01					
Subvenții de la bugetul asigurărilor pentru șomaj către bugetele locale, pentru finanțarea programelor pentru ocuparea temporară a forței de muncă	43.02.04					
Subvenții primite de la alte bugete locale pentru instituțiile de asistență socială pentru persoanele cu handicap	43.02.07	3.000.000	3.000.000	3.091.594	103,05	103,05
Subvenții primite de la bugetele consiliilor locale și județene pentru ajutoare în situații de extremă dificultate	43.02.08					
Alte subvenții primite de la administrația centrală pentru finanțarea unor activități	43.02.20			0		
<b>CHELTUIELI SECȚIUNEA DE FUNCȚIONARE</b>		<b>299.638.000</b>	<b>322.114.400</b>	<b>295.375.974</b>	<b>98,58</b>	<b>91,70</b>
<b>Autorități publice și acțiuni externe (cod 51.02.01)</b>	<b>51.02</b>	<b>18.685.000</b>	<b>18.838.000</b>	<b>17.729.118</b>	<b>94,88</b>	<b>94,11</b>
Autorități executive și legislative (cod 51.02.01.03)	51.02.01	18.685.000	18.838.000	17.729.118	94,88	94,11
Autorități executive	51.02.01.03	18.685.000	18.838.000	17.729.118	94,88	94,11
<b>Alte servicii publice generale</b>	<b>54.02</b>	<b>2.030.000</b>	<b>1.908.000</b>	<b>975.437</b>	<b>48,05</b>	<b>51,12</b>
Fondul de rezervă bugetară la dispoziția autorităților locale	54.02.05	1.000.000	878.000			
Fond pentru garantarea împrumuturilor externe	54.02.06					
Fond pentru garantarea împrumuturilor externe, contractate/garantate de administrația publică locală	54.02.07					
Servicii publice comunitare de evidență a persoanelor	54.02.10	1.000.000	1.000.000	948.710	94,87	94,87
Alte servicii publice generale	54.02.50	30.000	30.000	26.727	89,09	89,09
<b>Tranzacții privind datoria publică și împrumuturi</b>	<b>55.02</b>	<b>2.100.000</b>	<b>1.750.000</b>	<b>1.597.799</b>	<b>76,09</b>	<b>91,30</b>




<b>Transferuri cu caracter general între diferite nivele ale administrației (cod 56.02.06+56.02.07)</b>	<b>56.02</b>	<b>0</b>	<b>0</b>	<b>0</b>		
Transferuri din bugetele consiliilor județene pentru finanțarea centrelor pentru protecția copilului	56.02.06					
Transferuri din bugetele locale pentru instituțiile de asistență socială pentru persoanele cu handicap	56.02.07					
Transferuri din bugetele locale către bugetul fondului de asigurări sociale de sănătate	56.02.09					
<b>Apărare (cod 60.02.02)</b>	<b>60.02</b>	<b>380.000</b>	<b>380.000</b>	<b>343.202</b>	<b>90,32</b>	<b>90,32</b>
Apărare națională	60.02.02	380.000	380.000	343.202	90,32	90,32
<b>Ordine publică și siguranța națională (cod 61.02.03 la 61.02.50)</b>	<b>61.02</b>	<b>300.000</b>	<b>300.000</b>	<b>248.372</b>	<b>82,79</b>	<b>82,79</b>
Ordine publică (cod 61.02.03.04)	61.02.03					
Politia comunitara	61.02.03.04					
Protecție civilă și protecția contra incendiilor (protecție civilă nonmilitară)	61.02.05	300.000	300.000	248.372	82,79	82,79
Alte cheltuieli în domeniul ordinii publice și siguranței naționale	61.02.50					
<b>Invatamant (cod 65.02.03+65.02.04+65.02.05+65.02.07+65.02.11+65.02.50)</b>	<b>65.02</b>	<b>15.338.000</b>	<b>19.954.400</b>	<b>11.663.547</b>	<b>76,04</b>	<b>58,45</b>
Invatamant prescolar și primar (cod 65.02.03.01+65.02.03.02)	65.02.03	4.721.000	7.839.000	3.524.569	74,66	44,96
Invatamant prescolar	65.02.03.01	1.274.000	2.115.000	913.970	71,74	43,21
Invatamant primar	65.02.03.02	3.447.000	5.724.000	2.610.599	75,74	45,61
Invatamant secundar (cod 65.02.04.01 la 65.02.04.03)	65.02.04	2.775.000	4.606.000	2.066.007	74,45	44,85
Invatamant secundar inferior	65.02.04.01	2.775.000	4.606.000	2.066.007	74,45	44,85
Invatamant secundar superior	65.02.04.02					
Invatamant profesional	65.02.04.03					
Invatamant postliceal	65.02.05					
Invatamant nedefinibil prin nivel (cod 65.02.07.04)	65.02.07	7.782.000	7.418.400	5.995.171	77,04	80,81
Invatamant special	65.02.07.04	7.782.000	7.418.400	5.995.171	77,04	80,81
Servicii auxiliare pentru educație (cod 65.02.11.03+ 65.02.11.30)	65.02.11					
Internate și cantine pentru elevi	65.02.11.03					
Alte servicii auxiliare	65.02.11.30					
Alte cheltuieli în domeniul învățământului	65.02.50	60.000	91.000	77.800	129,67	85,49
<b>Sanatate (cod 66.02.06+66.02.50)</b>	<b>66.02</b>	<b>6.100.000</b>	<b>7.589.000</b>	<b>7.574.000</b>	<b>124,16</b>	<b>99,80</b>
Servicii medicale în unități sanitare cu paturi	66.02.06	6.100.000	7.539.000	7.539.000	123,59	100,00
Spitale generale	66.02.06.01	6.100.000	7.539.000	7.539.000	123,59	100,00
Alte cheltuieli în domeniul sănătății (cod 66.11.50.50)	66.02.50	0	50.000	35.000		70,00
Alte instituții și acțiuni sanitare	66.02.50.50		50.000	35.000		70,00
<b>Cultura, recreere și religie (cod 67.02.03+67.02.05+67.02.06+67.02.50)</b>	<b>67.02</b>	<b>41.806.000</b>	<b>45.261.000</b>	<b>42.624.612</b>	<b>101,96</b>	<b>94,18</b>
Servicii culturale (cod 67.02.03.02 la 67.02.03.30)	67.02.03	14.488.000	16.244.000	16.067.397	110,90	98,91
Biblioteci publice comunale, orașenești, municipale	67.02.03.02	2.730.000	2.911.000	2.734.397	100,16	93,93
Muzee	67.02.03.03	2.408.000	2.708.000	2.708.000	112,46	100,00
Instituții publice de spectacole și concerte	67.02.03.04	4.950.000	5.775.000	5.775.000	116,67	100,00
Scoli populare de artă și meserii	67.02.03.05					
Case de cultură	67.02.03.06					

Camine culturale	67.02.03.07					
Centre pentru conservarea si promovarea culturii traditionale	67.02.03.08					
Consolidarea si restaurarea monumentelor istorice	67.02.03.12					
Alte servicii culturale	67.02.03.30	4.400.000	4.850.000	4.850.000	110,23	100,00
Servicii recreative si sportive (cod 67.02.05.01 la 67.02.05.03)	67.02.05	1.770.000	1.880.000	1.868.000	105,54	99,36
Sport	67.02.05.01	1.770.000	1.880.000	1.868.000	105,54	99,36
Tineret	67.02.05.02					
Intretinere gradini publice, parcuri, zone verzi, baze sportive si de agrement	67.02.05.03					
Servicii religioase	67.02.06	22.639.000	24.129.000	22.247.480	98,27	92,20
Alte servicii in domeniile culturii, recreerii si religiei	67.02.50	2.909.000	3.008.000	2.441.735	83,94	81,17
<b>Asigurari si asistenta sociala (cod 68.02.04+68.02.05+68.02.06+68.02.10+68.02.11+68.02.15+68.02.50)</b>	<b>68.02</b>	<b>193.603.000</b>	<b>198.537.000</b>	<b>188.479.005</b>	<b>97,35</b>	<b>94,93</b>
Asistenta acordata persoanelor in varsta	68.02.04	19.400.000	21.884.000	20.665.280	106,52	94,43
Asistenta sociala in caz de boli si invaliditati (cod 68.02.05.02)	68.02.05	130.191.000	127.532.000	121.697.560	93,48	95,43
Asistenta sociala in caz de invaliditate	68.02.05.02	130.191.000	127.532.000	121.697.560	93,48	95,43
Asistenta sociala pentru familie si copii	68.02.06	42.842.000	48.047.000	45.180.404	105,46	94,03
Ajutoare pentru locuinte	68.02.10					
Crese	68.02.11					
Unitati de asistentă medico-sociale	68.02.12	660.000	625.000	562.384	85,21	89,98
Prevenirea excluderii sociale (cod 68.02.15.01 la 68.02.15.50)	68.02.15					
Ajutor social	68.02.15.01					
Cantine de ajutor social	68.02.15.02					
Alte cheltuieli in domeniul asigurarilor si asistentei sociale	68.02.50	510.000	449.000	373.377	73,21	83,16
<b>Locuinte, servicii si dezvoltare publica (cod 70.02.03+70.02.05+70.02.06+70.02.07+70.02.50)</b>	<b>70.02</b>	<b>483.000</b>	<b>517.000</b>	<b>136.891</b>	<b>28,34</b>	<b>26,48</b>
Locuinte (cod 70.02.03.01+70.02.03.30)	70.02.03					
Dezvoltarea sistemului de locuinte	70.02.03.01					
Alte cheltuieli in domeniul locuintelor	70.02.03.30					
Alimentare cu apa si amenajari hidrotehnice	70.02.05					
Alimentare cu apa	70.02.05.01					
Amenajari hidrotehnice	70.02.05.02					
Iluminat public si electrificari rurale	70.02.06					
Alimentare cu gaze naturale in localitati	70.02.07					
Alte servicii in domeniul locuintelor, serviciilor si dezvoltarii comunale	70.02.50	483.000	517.000	136.891	28,34	26,48
<b>Protectia mediului (cod 74.02.05+74.02.06)</b>	<b>74.02</b>	<b>849.000</b>	<b>612.000</b>	<b>550.823</b>	<b>64,88</b>	<b>0,01</b>
Reducerea si controlul poluarii	74.02.03	20.000	20.000	19.833	99,17	99,17
Salubritate si gestiunea deseurilor (cod 74.02.05.01+74.02.05.02)	74.02.05	829.000	592.000	530.990	64,05	89,69
Salubritate	74.02.05.01					
Colectarea, tratarea si distrugerea deseurilor	74.02.05.02	829.000	592.000	530.990	64,05	89,69
Canalizarea si tratarea apelor reziduale	74.02.06					
<b>Actiuni generale economice , comerciale si de munca (cod 80.02.01)</b>	<b>80.02</b>	<b>0</b>	<b>0</b>	<b>0</b>		




Actiuni generale economice si comerciale (cod 80.02.01.06+80.02.01.30)	80.02.01	0	0	0		
Prevenire si combatere inundatii si gheturi	80.02.01.06					
Stimulare întreprinderi mici si mijlocii	80.02.01.09					
Programe de dezvoltare regionala si sociala	80.02.01.10	0	0	0		
Alte cheltuieli pentru actiuni generale economice si comerciale	80.02.01.30	0	0	0		
<b>Combustibili și energie (cod 81.02.06 la 81.02.50)</b>	81.02					
Energie termică	81.02.06					
Alți combustibili	81.02.07					
Alte cheltuieli privind combustibilii și energia	81.02.50					
<b>Agricultura, silvicultura, piscicultura si vanatoare (cod 83.02.03)</b>	83.02	0	0	0		
Agricultura (cod	83.02.03	0	0	0		
Camere agricole	83.02.03.07					
Alte cheltuieli in domeniul agriculturii	83.02.03.30					
<b>Transporturi (cod 84.02.03+84.02.06+84.02.50)</b>	84.02	17.364.000	26.018.000	23.194.033	133,58	89,15
Transport rutier (cod 84.02.03.01 la 84.02.03.03)	84.02.03	17.364.000	26.018.000	23.194.033	133,58	89,15
Drumuri si poduri	84.02.03.01	12.364.000	18.718.000	15.894.033	128,55	84,91
Transport în comun	84.02.03.02	5.000.000	7.300.000	7.300.000	146,00	100,00
Strazi	84.02.03.03					
Transport aerian (cod 84.02.06.02)	84.02.06					
Aviata civila	84.02.06.02					
Alte cheltuieli in domeniul transporturilor	84.02.50					
<b>Alte acțiuni economice (cod 87.02.01 la 87.02.50)</b>	87.02	600.000	450.000	259.135	43,19	57,59
Fondul Român de Dezvoltare Socială	87.02.01					
Zone libere	87.02.03					
Turism	87.02.04	600.000	450.000	259.135	43,19	57,59
Proiecte de dezvoltare multifuncționale	87.02.05					
Alte acțiuni economice	87.02.50					
<b>Excedent Sectiune functionare</b>	98.02 SF	0	0	19.734.676		
<b>Deficit Sectiune functionare</b>	99.02 SF					
<b>VENITURI SECTIUNEA DE DEZVOLTARE</b>		<b>90.704.000</b>	<b>106.264.000</b>	<b>39.910.357</b>	<b>44,00</b>	<b>37,56</b>
<b>VENITURI PROPRII</b>		<b>77.000</b>	<b>77.000</b>	<b>74.171</b>	<b>96,33</b>	<b>96,33</b>
<b>I. VENITURI CURENTE</b>		<b>17.642.000</b>	<b>23.541.000</b>	<b>18.298.000</b>	<b>103,72</b>	<b>77,73</b>
<b>C. VENITURI NEFISCALE</b>		<b>17.642.000</b>	<b>23.541.000</b>	<b>18.298.000</b>	<b>103,72</b>	<b>77,73</b>
<b>C2.VANZARI DE BUNURI SI SERVICII (cod 36.02+37.02)</b>		<b>17.642.000</b>	<b>23.541.000</b>	<b>18.298.000</b>	<b>103,72</b>	<b>77,73</b>
<b>Diverse venituri (cod 36.02.07)</b>	36.02	0	0	0		
Varsaminte din amortizarea mijloacelor fixe	36.02.07					
Venituri din restituirea sumelor alocate pentru reducerea riscului seismic	36.02.22					
Taxa de reabilitare termică	36.02.23					
Sume provenite din finanțarea bugetară a anilor precedenți	36.02.32	0	0	0		
Sume provenite din finanțarea bugetara a anilor precedenți, aferente secțiunii de dezvoltare	36.02.32.02					
<b>Transferuri voluntare, altele decât subvențiile (cod 37.02)</b>	37.02	<b>17.642.000</b>	<b>23.541.000</b>	<b>18.298.000</b>	<b>103,72</b>	<b>77,73</b>
<b>Transferuri voluntare, altele decât subvențiile (cod 37.02.04)</b>	37.02	<b>17.642.000</b>	<b>23.541.000</b>	<b>18.298.000</b>	<b>103,72</b>	<b>77,73</b>
Vărsăminte din secțiunea de funcționare	37.02.04	17.642.000	23.541.000	18.298.000	103,72	77,73



<b>II. VENITURI DIN CAPITAL (cod 39.02)</b>		77.000	77.000	74.171	96,33	96,33
<b>Venituri din valorificarea unor bunuri (cod 39.02.01 la 39.02.07)</b>	39.02	77.000	77.000	74.171	96,33	96,33
Venituri din valorificarea unor bunuri ale instituțiilor publice	39.02.01	12.000	12.000	9.483	79,03	79,03
Venituri din vânzarea locuințelor construite din fondurile statului	39.02.03					
Venituri din privatizare	39.02.04					
Venituri din vânzarea unor bunuri aparținând domeniului privat al statului	39.02.07	65.000	65.000	64.688	99,52	99,52
<b>III. OPERAȚIUNI FINANCIARE (cod 40.02)</b>		0	0	1.500.000		
<b>Încasări din rambursarea împrumuturilor acordate (cod 40.02.06 la</b>	40.02	0	0	1.500.000		
Încasări din rambursarea împrumuturilor pentru înființarea unor instituții și servicii publice de interes local sau a unor activități finanțate integral din venituri proprii	40.02.06					
Încasări din rambursarea microcreditelor de la persoane fizice și juridice	40.02.07					
Împrumuturi temporare din trezoreria statului *)	40.02.10					
Sume din fondul de rulment pentru acoperirea golurilor temporare de casa*)	40.02.11					
Sume din excedentul bugetului local utilizate pentru finanțarea cheltuielilor secțiunii de dezvoltare	40.02.14			1.500.000		
Sume primite în cadrul mecanismului decontării cererilor de plată	40.02.16					
Încasări din rambursarea altor împrumuturi acordate	40.02.50					
<b>Alte operațiuni financiare</b>	41.02	0	0	0	0	0
Disponibilități rezervate pentru plăți ale unităților de învățământ special și a altor instituții publice de pe raza altor unități administrativ teritoriale decât cea pe raza căreia își desfășoară activitatea consiliul județean/Consiliul General al Municipiului București	41.02.05	0	0	0	0	0
Disponibilități rezervate pentru plăți ale unităților de învățământ special și a altor instituții publice de pe raza altor unități administrativ teritoriale decât cea pe raza căreia își desfășoară activitatea consiliul județean/Consiliul General al Municipiului București, pentru secțiunea de funcțiunea de dezvoltare	41.02.05.02					
<b>IV. SUBVENȚII (cod 42.02+43.02)</b>		38.174.000	47.696.000	19.014.937	49,81	39,87
<b>SUBVENȚII DE LA ALTE NIVELE ALE ADMINISTRAȚIEI PUBLICE</b>		38.174.000	47.696.000	19.014.937	49,81	39,87
Subvenții de la bugetul de stat	42.02	38.174.000	47.696.000	19.014.937	49,81	39,87
<b>A. De capital (cod 42.02.01 la 42.02.69)</b>		38.174.000	47.696.000	19.014.937	49,81	39,87
Retehnologizarea centralelor termice și electrice de termoficare	42.02.01					
Investiții finanțate parțial din împrumuturi externe	42.02.03					
Aeroporturi de interes local	42.02.04					
Planuri și regulamente de urbanism	42.02.05					
Străzi care se vor amenaja în perimetrele destinate construcțiilor de cvartale de locuințe noi	42.02.06					
Finanțarea studiilor de fezabilitate aferente proiectelor SAPARD	42.02.07					

Finanțarea programului de pietruire a drumurilor comunale si alimentare cu apa a satelor (cod 42.02.09.01+42.02.01.02)	42.02.09	0	0	0		
Finanțarea subprogramului privind pietruirea, reabilitarea, modernizarea și/sau asfaltarea drumurilor de interes local clasate	42.02.09.01					
Finanțarea subprogramului privind alimentarea cu apă a satelor	42.02.09.02					
Finanțarea acțiunilor privind reducerea riscului seismic al construcțiilor existente cu destinație de locuință	42.02.10					
Subvenții pentru reabilitarea termica a clădirilor de locuit	42.02.12					
Subvenții pentru finanțarea programelor multianuale prioritare de mediu si gospodărire a apelor	42.02.13					
Finanțarea unor cheltuieli de capital ale unor unități de învățământ preuniversitar	42.02.14					
Subvenții primite din Fondul Național de Dezvoltare	42.02.15					
Subvenții de la bugetul de stat către bugetele locale pentru finanțarea investițiilor la spitale	42.02.16	0	18.000	0		
Subvenții de la bugetul de stat catre bugetele locale pentru finantarea aparaturii medicale si echipamentelor de comunicatii	42.02.16.01		18.000			
Subvenții de la bugetul de stat catre begetele locale pentru finantarea reparatiilor capitale in sanatate	42.02.16.02					
Suvenții de la bugetul de stat catre bugetele locale pentru finantarea altor investitii in sanatate	42.02.16.03					
Subvenții pentru finalizarea lucrărilor de construcție a așezămintelor culturale	42.02.17					
Subvenții din veniturile proprii ale Ministerului Sănătății către bugetele locale pentru finanțarea investițiilor în sănătate, din care:	42.02.18	0	3.184.000	1.557.000		48,90
Subvenții din veniturile proprii ale Ministerului Sănătății către bugetele locale pentru finanțarea aparaturii medicale și echipamentelor de comunicații în urgența în	42.02.18.01					
Subvenții din veniturile proprii ale Ministerului Sănătății către bugetele locale pentru finanțarea reparațiilor capitale în	42.02.18.02					
Subvenții din veniturile proprii ale Ministerului Sănătății către bugetele locale pentru finanțarea altor investiții în sănătate	42.02.18.03		3.184.000	1.557.000		48,90
Subvenții către bugetele locale pentru finanțarea programului multianual de asistență tehnică pentru pregătirea proiectelor de investiții publice finanțate prin Programul Operațional Regional 2007-2013	42.02.19					
Subvenții de la bugetul de stat catre bugetele locale necesare sustinerii derularii proiectelor finantate din FEN postaderare	42.02.20			-135		
Subvenții primite de la bugetul de stat pentru finantarea investitiilor publice de asistenta sociala si unitati de asistenta medico-sociale	42.02.52	292.000	292.000	291.589	99,86	99,86
Finanțarea subprogramului infrastructura la nivel judetean	42.02.59					
Sume alocate din bugetul de stat aferente corecțiilor financiare	42.02.62					
Finanțarea Programului Național de Dezvoltare Locala	42.02.65	31.876.000	38.171.000	17.006.546	53,35	44,55



Subvenții de la bugetul de stat către bugetele locale necesare susținerii derularii proiectelor finanțate din fonduri externe nerambursabile	42.02.69	6.006.000	6.031.000	159.937	2,66	2,65
<b>Sume primite de la UE în cotul plăților efectuate (cod 45.02.01)</b>	<b>45.02</b>					
Fondul European de Dezvoltare Europeană (cod 45.02.01.01+45.02.01.02+45.02.01.03)	45.02.01					
Sume primite în contul plăților efectuate în anii anteriori	45.02.01.02					
<b>Sume primite de la UE/alți donatori în cotul plăților</b>	<b>48.02</b>	<b>34.811.000</b>	<b>34.950.000</b>	<b>1.023.597</b>	2,94	2,93
Fondul European de Dezvoltare Regională FEDER	48.02.01	33.188.000	33.188.000	999.130	3,01	3,01
Sume primite în contul plăților efectuate în anul curent	48.02.01.01	32.543.000	32.543.000	160.646	0,49	0,49
Sume primite în contul plăților efectuate în anii anteriori	48.02.01.02	645.000	645.000	838.484	130,00	130,00
Prefinanțare	48.02.01.03	0	0			
Fondul Social European FSE	48.02.02	1.623.000	1.762.000	24.467	1,51	1,39
Sume primite în contul plăților efectuate în anul curent	48.02.02.01	1.623.000	1.762.000	24.467	1,51	1,39
Sume primite în contul plăților efectuate în anii anteriori	48.02.02.02					
Prefinanțare	48.02.02.03					
Fondul de Coeziune (FC)	48.02.03	0	0	0		
Sume primite în contul plăților efectuate în anul curent	48.02.03.01					
Sume primite în contul plăților efectuate în anii anteriori	48.02.03.02					
Prefinanțare	48.02.03.03					
<b>CHELTUIELI SECȚIUNEA DE DEZVOLTARE</b>		<b>116.474.000</b>	<b>134.034.000</b>	<b>36.579.169</b>	<b>31,41</b>	<b>27,29</b>
<b>Autorități publice și acțiuni externe (cod 51.02.01)</b>	<b>51.02</b>	<b>224.000</b>	<b>960.000</b>	<b>313.558</b>	<b>139,98</b>	<b>32,66</b>
Autorități executive și legislative (cod 51.02.01.03)	51.02.01	224.000	960.000	313.558	139,98	32,66
Autorități executive	51.02.01.03	224.000	960.000	313.558	139,98	32,66
<b>Alte servicii publice generale</b>	<b>54.02</b>	<b>0</b>	<b>0</b>	<b>0</b>		
Fondul de rezervă bugetară la dispoziția autorităților locale	54.02.05	0	0			
Fond pentru garantarea împrumuturilor externe	54.02.06					
Fond pentru garantarea împrumuturilor externe, contractate/garantate de administrația publică locală	54.02.07					
Servicii publice comunitare de evidență a persoanelor	54.02.10					
Alte servicii publice generale	54.02.50	0				
<b>Tranzacții privind datoria publică și împrumuturi</b>	<b>55.02</b>	<b>0</b>	<b>0</b>			
<b>Transferuri cu caracter general între diferitele nivele ale administrației (cod 56.02.06+56.02.07)</b>	<b>56.02</b>	<b>0</b>	<b>0</b>	<b>0</b>		
Transferuri din bugetele consiliilor județene pentru finanțarea centrelor pentru protecția copilului	56.02.06					

Transferuri din bugetele locale pentru instituțiile de asistență socială pentru persoanele cu handicap	56.02.07					
Transferuri din bugetele locale către bugetul fondului de asigurări sociale de sănătate	56.02.09					
<b>Apărare (cod 60.02.02)</b>	<b>60.02</b>	<b>117.000</b>	<b>77.000</b>	<b>56.836</b>	<b>48,58</b>	<b>73,81</b>
Apărare națională	60.02.02	117.000	77.000	56.836	48,58	73,81
<b>Ordine publică și siguranța națională (cod 61.02.03 la 61.02.50)</b>	<b>61.02</b>	<b>210.000</b>	<b>316.000</b>	<b>171.556</b>	<b>81,69</b>	<b>54,29</b>
Ordine publică (cod 61.02.03.04)	61.02.03	0	0	0		
Politia comunitara	61.02.03.04		0			
Protecție civilă și protecția contra incendiilor (protecție civilă nonmilitară)	61.02.05	210.000	316.000	171.556	81,69	54,29
Alte cheltuieli în domeniul ordinii publice și siguranței naționale	61.02.50			0		
<b>Invatamant (cod 65.02.03+65.02.04+65.02.05+65.02.07+65.02.11+65.02.50)</b>	<b>65.02</b>	<b>1.797.000</b>	<b>1.947.000</b>	<b>47.215</b>	<b>2,63</b>	<b>2,43</b>
Invatamant prescolar și primar (cod 65.02.03.01+65.02.03.02)	65.02.03	0	0	0		
Invatamant prescolar	65.02.03.01	0	0			
Invatamant primar	65.02.03.02	0	0			
Invatamant secundar (cod 65.02.04.01 la 65.02.04.03)	65.02.04	0	0	0		
Invatamant secundar inferior	65.02.04.01	0	0			
Invatamant secundar superior	65.02.04.02					
Invatamant profesional	65.02.04.03					
Invatamant postliceal	65.02.05					
Invatamant nedefinibil prin nivel (cod 65.02.07.04)	65.02.07	32.000	182.000	47.215	147,55	25,94
Invatamant special	65.02.07.04	32.000	182.000	47.215	147,55	25,94
Servicii auxiliare pentru educație (cod 65.02.11.03+ 65.02.11.30)	65.02.11					
Internate și cantine pentru elevi	65.02.11.03					
Alte servicii auxiliare	65.02.11.30					
Alte cheltuieli în domeniul învățământului	65.02.50	1.765.000	1.765.000			
<b>Sanatate (cod 66.02.06+66.02.50)</b>	<b>66.02</b>	<b>8.800.000</b>	<b>19.961.000</b>	<b>7.737.779</b>	<b>87,93</b>	<b>38,76</b>
Servicii medicale în unități sanitare cu paturi	66.02.06	8.800.000	19.961.000	7.737.779	87,93	38,76
Spitale generale	66.02.06.01	8.800.000	19.961.000	7.737.779	87,93	38,76
Alte cheltuieli în domeniul sănătății (cod 66.11.50.50)	66.02.50	0	0			
Alte instituții și acțiuni sanitare	66.02.50.50					
<b>Cultura, recreere și religie (cod 67.02.03+67.02.05+67.02.06+67.02.50)</b>	<b>67.02</b>	<b>692.000</b>	<b>647.000</b>	<b>443.311</b>	<b>64,06</b>	<b>68,52</b>
Servicii culturale (cod 67.02.03.02 la 67.02.03.30)	67.02.03	411.000	366.000	162.311	39,49	44,35
Biblioteci publice comunale, orașenești, municipale	67.02.03.02	90.000	37.000	15.000	16,67	40,54
Muzee	67.02.03.03	305.000	193.000	15.466	5,07	8,01
Instituții publice de spectacole și concerte	67.02.03.04	2.000	22.000	18.480	924,00	84,00
Scoli populare de artă și meserii	67.02.03.05					
Case de cultură	67.02.03.06					
Camine culturale	67.02.03.07					
Centre pentru conservarea și promovarea culturii tradiționale	67.02.03.08					
Consolidarea și restaurarea monumentelor istorice	67.02.03.12		100.000	99.365		99,37
Alte servicii culturale	67.02.03.30	14.000	14.000	14.000	100,00	100,00

Servicii recreative si sportive (cod 67.02.05.01 la 67.02.05.03)	67.02.05	281.000	281.000	281.000	100,00	100,00
Sport	67.02.05.01	281.000	281.000	281.000	100,00	100,00
Tineret	67.02.05.02		0			
Intretinere gradini publice, parcuri, zone verzi, baze sportive si de agrement	67.02.05.03					
Servicii religioase	67.02.06	0		0		
Alte servicii in domeniile culturii, recreerii si religiei	67.02.50					
<b>Asigurari si asistenta sociala (cod 68.02.04+68.02.05+68.02.06+68.02.10+68.02.11+68.02.15+68.02.50)</b>	<b>68.02</b>	<b>24.343.000</b>	<b>24.791.000</b>	<b>137.179</b>	<b>0,56</b>	<b>0,55</b>
Asistenta acordata persoanelor in varsta	68.02.04	11.938.000	11.810.000		0,00	0,00
Asistenta sociala in caz de boli si invaliditati (cod 68.02.05.02)	68.02.05	11.684.000	12.106.000	26.088	0,22	0,11
Asistenta sociala in caz de invaliditate	68.02.05.02	11.684.000	12.106.000	26.088	0,22	0,22
Asistenta sociala pentru familie si copii	68.02.06	501.000	725.000	6.131	1,22	0,05
Ajutoare pentru locuinte	68.02.10					
Creșe	68.02.11					
Unități de asistență medico-sociale	68.02.12					
Prevenirea excluderii sociale (cod 68.02.15.01 la 68.02.15.50)	68.02.15					
Ajutor social	68.02.15.01					
Cantine de ajutor social	68.02.15.02					
Alte cheltuieli in domeniul asigurarilor si asistentei sociale	68.02.50	220.000	150.000	104.960	47,71	69,97
<b>Locuinte, servicii si dezvoltare publica (cod 70.02.03+70.02.05+70.02.06+70.02.07+70.02.50)</b>	<b>70.02</b>	<b>200.000</b>	<b>5.929.000</b>	<b>5.470.987</b>	<b>2.735,49</b>	<b>92,28</b>
Locuinte (cod 70.02.03.01+70.02.03.30)	70.02.03					
Dezvoltarea sistemului de locuinte	70.02.03.01					
Alte cheltuieli în domeniul locuințelor	70.02.03.30					
Alimentare cu apa si amenajari hidrotehnice	70.02.05					
Alimentare cu apa	70.02.05.01					
Amenajari hidrotehnice	70.02.05.02					
Iluminat public si electrificari rurale	70.02.06					
Alimentare cu gaze naturale in localitati	70.02.07					
Alte servicii in domeniul locuintelor, serviciilor si dezvoltarii comunale	70.02.50	200.000	5.929.000	5.470.987	2.735,49	92,28
<b>Protectia mediului (cod 74.02.05+74.02.06)</b>	<b>74.02</b>	<b>6.132.000</b>	<b>5.811.000</b>	<b>2.624.366</b>	<b>42,80</b>	<b>45,16</b>
Reducerea si controlul poluarii	74.02.03	2.576.000	2.676.000	131.401	5,10	2,22
Salubritate si gestiunea deseurilor (cod 74.02.05.01+74.02.05.02)	74.02.05	3.556.000	3.135.000	2.492.965	70,11	42,90
Salubritate	74.02.05.01					
Colectarea, tratarea si distrugerea deseurilor	74.02.05.02	3.556.000	3.135.000	2.492.965	70,11	79,52
Canalizarea si tratarea apelor reziduale	74.02.06					
<b>Actiuni generale economice , comerciale si de munca (cod 80.02.01)</b>	<b>80.02</b>	<b>1.622.000</b>	<b>1.665.000</b>	<b>1.533.120</b>	<b>94,52</b>	<b>48,90</b>
Actiuni generale economice si comerciale (cod 80.02.01.06 la 80.02.01.30)	80.02.01	1.622.000	1.665.000	1.533.120	94,52	92,08
Prevenire si combatere inundatii si gheturi	80.02.01.06					
Stimulare întreprinderi mici si mijlocii	80.02.01.09					
Programe de dezvoltare regionala si sociala	80.02.01.10	1.537.000	1.537.000	1.406.900	91,54	91,54

Alte cheltuieli pentru actiuni generale economice si comerciale	80.02.01.30	85.000	128.000	126.220	148,49	98,61
<b>Combustibili și energie (cod 81.02.06 la 81.02.50)</b>	81.02					
Energie termică	81.02.06					
Alți combustibili	81.02.07		0			
Alte cheltuieli privind combustibilii și energia	81.02.50		0			
<b>Agricultura, silvicultura, piscicultura si vanatoare (cod 83.02.03)</b>	83.02	0	0	0		
Agricultura (cod	83.02.03	0				
Camere agricole	83.02.03.07	0		0		
Alte cheltuieli in domeniul agriculturii	83.02.03.30					
<b>Transporturi (cod 84.02.03+84.02.06+84.02.50)</b>	84.02	66.577.000	65.970.000	17.830.965	26,78	27,03
Transport rutier (cod 84.02.03.01 la 84.02.03.03)	84.02.03	66.577.000	65.970.000	17.830.965	26,78	27,03
Drumuri si poduri	84.02.03.01	66.347.000	65.740.000	17.830.467	26,87	27,03
Transport în comun	84.02.03.02	230.000	230.000	498		
Strazi	84.02.03.03					
Transport aerian (cod 84.02.06.02)	84.02.06					
Aviata civila	84.02.06.02					
Alte cheltuieli in domeniul transporturilor	84.02.50					
<b>Alte acțiuni economice (cod 87.02.01 la 87.02.50)</b>	87.02	5.760.000	5.960.000	212.297	3,69	3,56
Fondul Român de Dezvoltare Socială	87.02.01					
Zone libere	87.02.03					
Turism	87.02.04	5.760.000	5.960.000	212.297	3,69	3,56
Proiecte de dezvoltare multifuncționale	87.02.05					
Alte acțiuni economice	87.02.50					
<b>Excedent Sectiune dezvoltare</b>	98.02 SD			3.331.188		
<b>Deficit Sectiune dezvoltare</b>	99.02 SD	25.770.000	27.770.000			



**EXECUTIA BUGETULUI INSTITUȚIILOR PUBLICE ȘI  
ACTIVITĂȚILOR FINANȚATE INTEGRAL SAU PARTIAL DIN VENITURI PROPRII  
la data de 07.12.2018**




-lei-

Denumirea indicatorilor	Cod indicator	Prevederi bugetare inițiale 2018	Prevederi bugetare la data de 7 decembrie 2018	Încasări / Plăți la data de 7 decembrie 2018	%	
					3/1	3/2
A	B	1	2	3	4	5
<b>VENITURI – TOTAL</b>	<b>00.01</b>	<b>359.005.000</b>	<b>256.582.000</b>	<b>210.222.282</b>	<b>58,56</b>	<b>81,93</b>
<b>I. VENITURI CURENTE</b>	<b>00.02</b>	<b>334.081.000</b>	<b>225.332.000</b>	<b>179.385.663</b>	<b>53,70</b>	<b>79,61</b>
<b>C. VENITURI NEFISCALE</b>	<b>00.12</b>	<b>334.081.000</b>	<b>225.332.000</b>	<b>179.385.663</b>	<b>53,70</b>	<b>79,61</b>
<b>C1. VENITURI DIN PROPRIETATE (cod 30.10+31.10)</b>	<b>00.13</b>	<b>28.000</b>	<b>28.000</b>	<b>14.597</b>	<b>52,13</b>	<b>52,13</b>
<b>Venituri din proprietate (cod 30.10.01 la 30.10.50)</b>	<b>30.10</b>	<b>28.000</b>	<b>28.000</b>	<b>14.597</b>	<b>52,13</b>	<b>52,13</b>
Restituiri de fonduri din finanțarea bugetara a anilor precedenti	30.10.03	0	0	0		
Venituri din concesiuni și închirieri	30.10.05	28.000	28.000	14.597	52,13	52,13
Alte venituri din concesiuni și închirieri de către institutiile publice	30.10.05.30	28.000	28.000	14.597	52,13	52,13
Venituri din utilizarea pășunilor comunale	30.10.09	0	0	0		
Alte venituri din proprietate	30.10.50	0	0	0		
Venituri din dobânzi (cod 31.10.03)	31.10	0	0	0		
Alte venituri din dobânzi	31.10.03	0	0	0		
<b>C2.VANZARI DE BUNURI SI SERVICII (cod 33.10+34.10+36.10+37.10)</b>	<b>00.14</b>	<b>334.053.000</b>	<b>225.304.000</b>	<b>179.371.066</b>	<b>53,70</b>	<b>79,61</b>
<b>Venituri din prestări de servicii și alte activități (cod 33.10.05 la 33.10.50)</b>	<b>33.10</b>	<b>331.861.000</b>	<b>222.760.000</b>	<b>176.724.020</b>	<b>53,25</b>	<b>79,33</b>
Taxe și alte venituri din învățământ	33.10.05	111.000	111.000	86.845	78,24	78,24
Venituri din prestări de servicii	33.10.08	2.856.000	3.971.000	3.452.727	120,89	86,95
Contribuția de întreținere a persoanelor asistate	33.10.13	0	0	0		
Contribuția elevilor și studenților pentru internate, camine și cantine	33.10.14	0	0	0		
Venituri din valorificarea produselor obținute din activitatea proprie sau anexă	33.10.16	1.000	1.000	880	88,00	88,00
Venituri din serbări și spectacole, manifestări culturale, artistice și sportive	33.10.19	323.000	579.000	497.393	153,99	85,91
Venituri din contractele încheiate cu casele de asigurări sociale de sănătate	33.10.21	246.489.000	176.134.000	141.169.629	57,27	80,15
Venituri din contractele încheiate cu direcțiile de sănătate publică din sume alocate de la bugetul de stat	33.10.30	46.880.000	12.880.000	7.783.628	16,60	60,43
Venituri din contractele încheiate cu direcțiile de sănătate publică din sume alocate din veniturile proprii ale Ministerului Sănătății	33.10.31	18.332.000	17.332.000	14.859.506	81,06	85,73
Venituri din contractele încheiate cu instituțiile de medicină legală	33.10.32	12.825.000	6.325.000	4.300.000	33,53	49,32
Alte venituri din prestări de servicii și alte activități	33.10.50	4.044.000	5.427.000	4.573.412	113,09	84,27
<b>Venituri din taxe administrative, eliberări permise (cod 34.10.50)</b>	<b>34.10</b>	<b>25.000</b>	<b>25.000</b>	<b>22.708</b>	<b>90,83</b>	<b>90,83</b>
Alte venituri din taxe administrative, eliberări permise	34.10.50	25.000	25.000	22.708	90,83	90,83



<b>Diverse venituri (cod 36.10.50)</b>	<b>36.10</b>	<b>2.167.000</b>	<b>2.347.000</b>	<b>2.432.938</b>	<b>112,27</b>	<b>103,66</b>
Alte venituri	36.10.50	2.167.000	2.347.000	2.432.938	112,27	103,66
<b>Transferuri voluntare, altele decat subventiile (cod 37.10.01 la 37.10.50)</b>	<b>37.10</b>	<b>0</b>	<b>172.000</b>	<b>191.400</b>		<b>111,28</b>
Donatii si sponsorizari	37.10.01	0	97.000	116.500		120,10
Varsaminte din sectiunea de functionare pentru finantarea sectiunii de dezvoltare a bugetului local	37.10.03	-2.373.000	-2.186.000	-1.175.591	49,54	53,78
Varsaminte din sectiunea de functionare	37.10.04	2.373.000	2.186.000	1.175.591	49,54	53,78
Alte transferuri voluntare	37.10.50	0	75.000	74.900		99,87
<b>II. VENITURI DIN CAPITAL (cod 39.10)</b>	<b>00.15</b>	<b>1.000</b>	<b>1.000</b>	<b>0</b>		
<b>Venituri din valorificarea unor bunuri (cod 39.10.01+39.10.50)</b>	<b>39.10</b>	<b>1.000</b>	<b>1.000</b>	<b>0</b>		
Venituri din valorificarea unor bunuri ale institutiilor publice	39.10.01	0	0	0		
Alte venituri din valorificarea unor bunuri	39.10.50	1.000	1.000	0		
<b>III. OPERAȚIUNI FINANCIARE</b>	<b>00.16</b>	<b>0</b>	<b>0</b>	<b>1.050.476</b>		
Încasări din rambursarea împrumuturilor acordate	<b>40.10</b>	<b>0</b>	<b>0</b>	<b>1.050.476</b>		
Sume utilizate din excedentul anului precedent pentru efectuarea de cheltuieli	40.10.15	0	0	1.050.476		
Sume utilizate de administratiile locale din excedentul anului precedent pentru sectiunea de funcționare	40.10.15.01	0	0	1.050.476		
Sume utilizate de administratiile locale din excedentul anului precedent pentru sectiunea de dezvoltare	40.10.15.02	0	0	0		
Sume primite în cadrul mecanismului decontărilor cererilor de plată*)	40.10.16					
<b>Alte operatiuni financiare(cod.41.10.01+41.10.06)</b>	<b>41,10</b>	<b>0</b>	<b>0</b>	<b>500.000</b>		
Disponibilitati din venituri curente constituite in depozite	41.10.01					
Sume utilizate din excedentul anului precedent pentru acoperirea golurilor	41.10.06			500.000		
<b>IV. SUBVENȚII (00.18)</b>	<b>00.17</b>	<b>24.923.000</b>	<b>31.249.000</b>	<b>29.286.143</b>	<b>117,51</b>	<b>93,72</b>
<b>SUBVENTII DE LA ALTE NIVELE ALE ADMINISTRATIEI PUBLICE (cod 42.10+43.10)</b>	<b>00.18</b>	<b>24.923.000</b>	<b>31.249.000</b>	<b>29.286.143</b>	<b>117,51</b>	<b>93,72</b>
<b>Subventii de la bugetul de stat (cod 42.10.11 la 42.10.43)</b>	<b>42.10</b>	<b>0</b>	<b>0</b>	<b>0</b>		
Subventii de la bugetul de stat pentru spitale	42.10.11	0	0	0		
Subvenții de la bugetul de stat catre institutiile publice finantate partial sau integral din venituri proprii pentru proiecte finanțate din FEN postaderare	42.10.39	0	0	0		
Subventii primite de institutiile publice si activitatile finantate integral sau partial din venituri proprii in cadrul programelor FEAGA implementate de APIA	42.10.43	0	0	0		
<b>Subventii de la alte administratii (cod 43.10.09 la 43.10.17)</b>	<b>43.10</b>	<b>24.923.000</b>	<b>31.249.000</b>	<b>29.286.143</b>	<b>117,51</b>	<b>93,72</b>
Subvenții pentru instituțiile publice	43.10.09	13.528.000	15.213.000	15.201.000	112,37	99,92
Subvenții din bugete locale pentru finanțarea cheltuielilor curente din domeniul sănătății	43.10.10	6.100.000	7.539.000	7.539.000	123,59	100,00
Subvenții din bugetele locale pentru finanțarea cheltuielilor de capital din domeniul sănătății	43.10.14	5.000.000	5.000.000	4.695.000	93,90	93,90

Subvenții din bugetul local pentru finanțarea camerelor agricole	43.10.15	0	0	0		
Sume din bugetul de stat către bugetele locale pentru finanțarea investițiilor în sănătate (cod 43.10.16.01 la 43.10.16.03)	43.10.16	0	18.000	0		
Sume din bugetul de stat către bugetele locale pentru finanțarea aparaturii medicale și echipamentelor de comunicații în urgența în sănătate	43.10.16.01	0	18.000	0		
Sume din bugetul de stat către bugetele locale pentru finanțarea reparațiilor capitale în sănătate	43.10.16.02	0	0	0		
Sume din bugetul de stat către bugetele locale pentru finanțarea altor investiții în sănătate	43.10.16.03	0	0	0		
Sume din veniturile proprii ale Ministerului Sănătății către bugetele locale pentru finanțarea investițiilor în sănătate (cod 43.10.17.01 la 43.10.17.03)	43.10.17	0	3.184.000	1.556.143		48,87
Sume din veniturile proprii ale Ministerului Sănătății către bugetele locale pentru finanțarea aparaturii medicale și echipamentelor de comunicații în urgența în sănătate	43.10.17.01	0	0	0		
Sume din veniturile proprii ale Ministerului Sănătății către bugetele locale pentru finanțarea reparațiilor capitale în sănătate	43.10.17.02	0	0	0		
Sume din veniturile proprii ale Ministerului Sănătății către bugetele locale pentru finanțarea altor investiții în sănătate	43.10.17.03	0	3.184.000	1.556.143		48,87
Subvenții pentru institutii publice destinate sectiunii de dezvoltare	43.10.19	295.000	295.000	295.000	100,00	100,00
<b>TOTAL CHELTUIELI</b>	<b>50.10</b>	<b>363.385.000</b>	<b>261.310.000</b>	<b>200.489.159</b>	<b>55,17</b>	<b>76,72</b>
<b>Invatamant (cod 65.10.07)</b>	<b>65.10</b>	<b>0</b>	<b>0</b>	<b>0</b>		
Învatamânt nedefinibil prin nivel (cod 65.10.07.04)	65.10.07	0	0	0		
Învatamânt special	65.10.07.04	0	0	0		
<b>Sanatate (cod 66.10.06)</b>	<b>66.10</b>	<b>342.660.000</b>	<b>236.584.000</b>	<b>180.643.172</b>	<b>52,72</b>	<b>76,35</b>
Servicii medicale în unități sanitare cu paturi (cod 66.10.06.01)	66.10.06	342.660.000	236.584.000	180.643.172	52,72	76,35
Spitale generale	66.10.06.01	342.660.000	236.584.000	180.643.172	52,72	76,35
<b>Cultura, recreere și religie (cod 67.10.03+67.10.05+67.10.50)</b>	<b>67.10</b>	<b>17.337.000</b>	<b>19.658.000</b>	<b>17.533.226</b>	<b>101,13</b>	<b>89,19</b>
Servicii culturale (cod 67.10.03.03 la 67.10.03.30)	67.10.03	14.953.000	17.163.000	15.260.156	102,05	88,91
Muzee	67.10.03.03	4.779.000	5.079.000	4.125.538	86,33	81,23
Institutii publice de spectacole și concerte	67.10.03.04	5.171.000	6.351.000	6.011.110	116,25	94,65
Scoli populare de arta și meserii	67.10.03.05	0	0	0		
Case de cultura	67.10.03.06	0	0	0		
Camine culturale	67.10.03.07	0	0	0		
Centre pentru conservarea și promovarea culturii tradiționale	67.10.03.08	0	0	0		
Alte servicii culturale	67.10.03.30	5.003.000	5.733.000	5.123.508	102,41	89,37
Servicii recreative și sportive (cod 67.10.05.01)	67.10.05	2.384.000	2.495.000	2.273.070	95,35	91,11
Sport	67.10.05.01	2.384.000	2.495.000	2.273.070	95,35	91,11



Alte servicii in domeniile culturii, recreerii si religiei	67.10.50	0	0	0		
<b>Asigurari si asistenta sociala (cod 68.10.04+68.10.05+68.10.50)</b>	<b>68.10</b>	<b>0</b>	<b>0</b>	<b>0</b>		
Asistenta acordata persoanelor in varsta	68.10.04	0	0	0		
Asistenta sociala in caz de boli si invaliditati (cod 68.10.05.02)	68.10.05	0	0	0		
Asistenta sociala in caz de invaliditate	68.10.05.02	0	0	0		
Alte cheltuieli în domeniul asigurărilor și asistenței sociale	68.10.50	0	0	0		
<b>Protectia mediului ( cod 74.10.03+74.10.04+74.10.05)</b>	<b>74.10</b>	<b>3.388.000</b>	<b>5.068.000</b>	<b>2.312.761</b>	<b>68,26</b>	<b>45,63</b>
Salubritate si gestiunea deseurilor (cod 74.10.05.01+74.10.05.02)	74.10.05	3.388.000	5.068.000	2.312.761	68,26	45,63
Salubritate	74.10.05.01					
Colectarea, tratarea si distrugerea deseurilor	74.10.05.02	3.388.000	5.068.000	2.312.761	68,26	45,63
<b>Agricultura, silvicultura, piscicultura si vanatoare (cod 83.10.03)</b>	<b>83.10</b>	<b>0</b>	<b>0</b>	<b>0</b>		
Agricultura (cod 83.10.03.07)	83.10.03	0	0	0		
Camere agricole	83.10.03.07	0	0	0		
<b>Rezerve</b>	<b>97.10</b>					
<b>Excedent</b>	<b>98.10</b>			<b>9.733.123</b>		
<b>Deficit</b>	<b>99.10</b>	<b>4.380.000</b>	<b>4.728.000</b>			
<b>VENITURI SECTIUNEA DE FUNCTIONARE</b>		<b>351.336.000</b>	<b>245.898.000</b>	<b>202.500.548</b>	<b>57,64</b>	<b>82,35</b>
<b>I. VENITURI CURENTE</b>	<b>00.02</b>	<b>331.708.000</b>	<b>223.146.000</b>	<b>178.210.072</b>	<b>53,72</b>	<b>79,86</b>
<b>C. VENITURI NEFISCALE</b>	<b>00.12</b>	<b>331.708.000</b>	<b>223.146.000</b>	<b>178.210.072</b>	<b>53,72</b>	<b>79,86</b>
<b>C1. VENITURI DIN PROPRIETATE (cod 30.10+31.10)</b>	<b>00.13</b>	<b>28.000</b>	<b>28.000</b>	<b>14.597</b>	<b>52,13</b>	<b>52,13</b>
<b>Venituri din proprietate (cod 30.10.01 la 30.10.50)</b>	<b>30.10</b>	<b>28.000</b>	<b>28.000</b>	<b>14.597</b>	<b>52,13</b>	<b>52,13</b>
Restituiri de fonduri din finantarea bugetara a anilor precedenti	30.10.03					
Venituri din concesiuni si inchirieri	30.10.05	28.000	28.000	14.597	52,13	52,13
Alte venituri din concesiuni si inchirieri de catre institutiile publice	30.10.05.30	28.000	28.000	14.597	52,13	52,13
Venituri din utilizarea pășunilor comunale	30.10.09					
Alte venituri din proprietate	30.10.50			0		
Venituri din dobanzi (cod 31.10.03)	31.10	0	0	0		
Alte venituri din dobanzi	31.10.03					
<b>C2.VANZARI DE BUNURI SI SERVICII (cod 33.10+34.10+36.10+37.10)</b>	<b>00.14</b>	<b>331.680.000</b>	<b>223.118.000</b>	<b>178.195.475</b>	<b>53,73</b>	<b>79,87</b>
<b>Venituri din prestări de servicii si alte activitati (cod 33.10.05 la 33.10.50)</b>	<b>33.10</b>	<b>331.861.000</b>	<b>222.760.000</b>	<b>176.724.020</b>	<b>53,25</b>	<b>79,33</b>
Taxe și alte venituri din învățământ	33.10.05	111.000	111.000	86.845	78,24	78,24
Venituri din prestări de servicii	33.10.08	2.856.000	3.971.000	3.452.727	120,89	86,95
Contributia de intretinere a persoanelor asistate	33.10.13					
Contributia elevilor si studentilor pentru internate, camine si cantine	33.10.14					
Venituri din valorificarea produselor obținute din activitatea proprie sau anexă	33.10.16	1.000	1.000	880	88,00	88,00
Venituri din serbări și spectacole, manifestări culturale, artistice și sportive	33.10.19	323.000	579.000	497.393	153,99	85,91
Venituri din contractele incheiate cu casele de asigurari sociale de sanatate	33.10.21	246.489.000	176.134.000	141.169.629	57,27	80,15

Venituri din contractele incheiate cu direcțiile de sănătate publică din sume alocate de la bugetul de stat	33.10.30	46.880.000	12.880.000	7.783.628	16,00	60,43
Venituri din contractele incheiate cu direcțiile de sănătate publică din sume alocate din veniturile proprii ale Ministerului Sănătății	33.10.31	18.332.000	17.332.000	14.859.506	81,06	85,73
Venituri din contractele încheiate cu instituțiile de medicină legală	33.10.32	12.825.000	6.325.000	4.300.000	33,53	49,32
Alte venituri din prestări de servicii si alte activitati	33.10.50	4.044.000	5.427.000	4.573.412	113,09	84,27
<b>Venituri din taxe administrative, eliberari permise (cod 34.10.50)</b>	<b>34.10</b>	<b>25.000</b>	<b>25.000</b>	<b>22.708</b>	<b>90,83</b>	<b>90,83</b>
Alte venituri din taxe administrative, eliberari permise	34.10.50	25.000	25.000	22.708	90,83	90,83
<b>Diverse venituri (cod 36.10.50)</b>	<b>36.10</b>	<b>2.167.000</b>	<b>2.347.000</b>	<b>2.432.938</b>	<b>112,27</b>	<b>103,66</b>
Alte venituri	36.10.50	2.167.000	2.347.000	2.432.938	112,27	103,66
<b>Transferuri voluntare, altele decat subventiile (cod 37.10.01 la 37.10.50)</b>	<b>37.10</b>	<b>-2.373.000</b>	<b>-2.014.000</b>	<b>-984.191</b>	<b>41,47</b>	<b>48,87</b>
Donatii si sponsorizari	37.10.01	0	97.000	116.500		120,10
Varsaminte din sectiunea de functionare pentru finantarea sectiunii de dezvoltare a bugetului local	37.10.03	-2.373.000	-2.186.000	-1.175.591	49,54	53,78
Alte transferuri voluntare	37.10.50	0	75.000	74.900		99,87
<b>Operatiuni financiare (cod.40.10+41.10)</b>	<b>00.16</b>	<b>0</b>	<b>0</b>	<b>1.550.476</b>		
Incasari din rambursarea imprumuturilor acordate (cod.40.10.15)	40.10	0	0	1.050.476		
Sume utilizate din excedentul anului precedent pentru efectuarea de cheltuieli	40.10.15.01			1.050.476		
<b>Alte operatiuni financiare(cod.41.10.01+41.10.06)</b>	<b>41,10</b>	<b>0</b>	<b>0</b>	<b>500.000</b>		
Disponibilitati din venituri curente constituite in depozite	41.10.01					
Sume utilizate din excedentul anului precedent pentru acoperirea golurilor temporare de casa	41.10.06			500.000		
<b>IV. SUBVENȚII (00.18)</b>	<b>00.17</b>	<b>19.628.000</b>	<b>22.752.000</b>	<b>22.740.000</b>	<b>115,85</b>	<b>99,95</b>
<b>SUBVENTIILE DE LA ALTE NIVELE ALE ADMINISTRATIEI PUBLICE (cod 42.10+43.10)</b>	<b>00.18</b>	<b>19.628.000</b>	<b>22.752.000</b>	<b>22.740.000</b>	<b>115,85</b>	<b>99,95</b>
<b>Subventii de la bugetul de stat (cod 42.10.11 la 42.10.43)</b>	<b>42.10</b>	<b>0</b>	<b>0</b>	<b>0</b>		
Subventii de la bugetul de stat pentru spitale	42.10.11					
Subventii primite de institutiile publice si activitatile finantate integral sau partial din venituri proprii in cadrul programelor FEAGA implementate de APIA	42.10.43					
<b>Subventii de la alte administratii (cod 43.10.09 la 43.10.15)</b>	<b>43.10</b>	<b>19.628.000</b>	<b>22.752.000</b>	<b>22.740.000</b>	<b>115,85</b>	<b>99,95</b>
Subvenții pentru instituțiile publice	43.10.09	13.528.000	15.213.000	15.201.000	112,37	99,92
Subvenții din bugete locale pentru finanțarea cheltuielilor curente din domeniul sănătății	43.10.10	6.100.000	7.539.000	7.539.000	123,59	100,00
Subvenții din bugetul local pentru finanțarea camerelor agricole	43.10.15					
<b>CHELTUIELI SECTIUNEA DE FUNCTIONARE</b>		<b>355.716.000</b>	<b>250.626.000</b>	<b>192.929.925</b>	<b>54,24</b>	<b>76,98</b>
<b>Invatamant (cod 65.10.07)</b>	<b>65.10</b>	<b>0</b>	<b>0</b>	<b>0</b>		
Invatamânt nedefinibil prin nivel (cod 65.10.07.04)	65.10.07	0	0	0		
Învatamânt special	65.10.07.04					
<b>Sanatate (cod 66.10.06)</b>	<b>66.10</b>	<b>335.327.000</b>	<b>226.369.000</b>	<b>173.503.762</b>	<b>51,74</b>	<b>76,65</b>

Servicii medicale în unități sanitare cu paturi (cod 66.10.06.01)	66.10.06	335.327.000	226.369.000	173.503.762	51,74	76,65
Spitale generale	66.10.06.01	335.327.000	226.369.000	173.503.762	51,74	76,65
<b>Cultura, recreere si religie (cod 67.10.03+67.10.05+67.10.50)</b>	<b>67.10</b>	<b>17.001.000</b>	<b>19.189.000</b>	<b>17.113.402</b>	<b>100,66</b>	<b>89,18</b>
Servicii culturale (cod 67.10.03.03 la 67.10.03.30)	67.10.03	14.898.000	16.975.000	15.119.642	101,49	89,07
Muzee	67.10.03.03	4.738.000	4.905.000	3.998.881	84,40	81,53
Institutiile publice de spectacole si concerte	67.10.03.04	5.171.000	6.351.000	6.011.110	116,25	94,65
Scoli populare de arta si meserii	67.10.03.05					
Case de cultura	67.10.03.06					
Camine culturale	67.10.03.07					
Centre pentru conservarea si promovarea culturii traditionale	67.10.03.08					
Alte servicii culturale	67.10.03.30	4.989.000	5.719.000	5.109.651	102,42	89,35
Servicii recreative si sportive (cod 67.10.05.01)	67.10.05	2.103.000	2.214.000	1.993.760	94,81	90,05
Sport	67.10.05.01	2.103.000	2.214.000	1.993.760	94,81	90,05
Alte servicii in domeniile culturii, recreerii si religiei	67.10.50					
<b>Asigurari si asistenta sociala (cod 68.10.04+68.10.05+68.10.50)</b>	<b>68.10</b>	<b>0</b>	<b>0</b>	<b>0</b>		
Asistenta acordata persoanelor in varsta	68.10.04					
Asistenta sociala in caz de boli si invaliditati (cod 68.10.05.02)	68.10.05	0	0	0		
Asistenta sociala in caz de invaliditate	68.10.05.02					
Alte cheltuieli în domeniul asigurărilor și asistenței sociale	68.10.50					
<b>Protectia mediului ( cod 74.10.03+74.10.04+74.10.05)</b>	<b>74.10</b>	<b>3.388.000</b>	<b>5.068.000</b>	<b>2.312.761</b>	<b>68,26</b>	<b>45,63</b>
Salubritate si gestiunea deseurilor (cod 74.10.05.01+74.10.05.02)	74.10.05	3.388.000	5.068.000	2.312.761	68,26	45,63
Salubritate	74.10.05.01					
Colectarea, tratarea si distrugerea deseurilor	74.10.05.02	3.388.000	5.068.000	2.312.761	68,26	45,63
<b>Agricultura, silvicultura, piscicultura si vanatoare (cod 83.10.03)</b>	<b>83.10</b>	<b>0</b>	<b>0</b>	<b>0</b>		
Agricultura (cod 83.10.03.07)	83.10.03	0	0	0		
Camere agricole	83.10.03.07					
<b>Excedent Sectiune functionare</b>	<b>98.10</b>			<b>9.570.623</b>		
<b>Deficit Sectiune functionare</b>	<b>99.10</b>	<b>4.380.000</b>	<b>4.728.000</b>			
<b>VENITURI SECTIUNEA DE DEZVOLTARE</b>		<b>7.669.000</b>	<b>10.684.000</b>	<b>7.721.734</b>	<b>100,69</b>	<b>72,27</b>
<b>I. VENITURI CURENTE</b>	<b>00.02</b>	<b>2.373.000</b>	<b>2.186.000</b>	<b>1.175.591</b>	<b>49,54</b>	<b>53,78</b>
<b>C. VENITURI NEFISCALE</b>	<b>00.12</b>	<b>2.373.000</b>	<b>2.186.000</b>	<b>1.175.591</b>	<b>49,54</b>	<b>53,78</b>
<b>C2.VANZARI DE BUNURI SI SERVICII (cod 37.10)</b>	<b>00.14</b>	<b>2.373.000</b>	<b>2.186.000</b>	<b>1.175.591</b>	<b>49,54</b>	<b>53,78</b>
Transferuri voluntare, altele decat subventiile (cod 37.10.04)	37.10	2.373.000	2.186.000	1.175.591	49,54	53,78
Varsaminte din sectiunea de functionare	37.10.04	2.373.000	2.186.000	1.175.591	49,54	53,78
<b>II.VENITURI DIN CAPITAL (cod 39.10)</b>	<b>00.15</b>	<b>1.000</b>	<b>1.000</b>	<b>0</b>	<b>0,00</b>	
Venituri din valorificarea unor bunuri (cod 39.10.01+39.10.50)	39.10	1.000	1.000	0	0,00	
Venituri din valorificarea unor bunuri ale institutiilor publice	39.10.01					
Alte venituri din valorificarea unor bunuri	39.10.50	1.000	1.000			

<b>Operatiuni financiare (cod.40.10+41.10)</b>	<b>00.16</b>	0				
Incasari din rambursarea imprumuturilor acordate (cod.40.10.15)	40.10	0	0			
Sume utilizate de administratiile locale din excedentul anului precedent pentru sectiunea de dezvoltare	40.10.15.02					
<b>IV. SUBVENȚII (00.18)</b>	<b>00.17</b>	<b>5.295.000</b>	<b>8.497.000</b>	<b>6.546.143</b>	<b>123,63</b>	<b>77,04</b>
<b>SUBVENȚII DE LA ALTE NIVELE ALE ADMINISTRATIEI PUBLICE (cod 42.10+43.10)</b>	<b>00.18</b>	<b>5.295.000</b>	<b>8.497.000</b>	<b>6.546.143</b>	<b>123,63</b>	<b>77,04</b>
<b>Subvenții de la bugetul de stat (cod 42.10.39)</b>	<b>42.10</b>	0	0	0		
Subvenții de la bugetul de stat catre institutiile publice finantate partial sau integral din venituri proprii pentru proiecte finantate din FEN postaderare	42.10.39					
<b>Subvenții de la alte administratii (cod 43.10.14 la 43.10.17)</b>	<b>43.10</b>	<b>5.295.000</b>	<b>8.497.000</b>	<b>6.546.143</b>	<b>123,63</b>	<b>77,04</b>
Subvenții din bugetele locale pentru finanțarea cheltuielilor de capital din domeniul sănătății	43.10.14	5.000.000	5.000.000	4.695.000	93,90	93,90
Sume din bugetul de stat către bugetele locale pentru finanțarea investițiilor în sănătate (cod 43.10.16.01 la 43.10.16.03)	43.10.16		18.000			
Sume din bugetul de stat către bugetele locale pentru finanțarea aparaturii medicale și echipamentelor de comunicații în urgența în sănătate	43.10.16.01		18.000			
Sume din bugetul de stat către bugetele locale pentru finanțarea reparațiilor capitale în sănătate	43.10.16.02					
Sume din bugetul de stat către bugetele locale pentru finanțarea altor investiții în sănătate	43.10.16.03					
Sume din veniturile proprii ale Ministerului Sănătății către bugetele locale pentru finanțarea investițiilor în sănătate (cod 43.10.17.01 la 43.10.17.03)	43.10.17	0	3.184.000	1.556.143		48,87
Sume din veniturile proprii ale Ministerului Sănătății către bugetele locale pentru finanțarea aparaturii medicale și echipamentelor de comunicații în urgența în sănătate	43.10.17.01					
Sume din veniturile proprii ale Ministerului Sănătății către bugetele locale pentru finanțarea reparațiilor capitale în sănătate	43.10.17.02					
Sume din veniturile proprii ale Ministerului Sănătății către bugetele locale pentru finanțarea altor investiții în sănătate	43.10.17.03		3.184.000	1.556.143		48,87
Subvenții pentru institutii publice destinate sectiunii de dezvoltare	43.10.19	295.000	295.000	295.000	100,00	100,00
<b>CHELTUIELI SECTIUNEA DE DEZVOLTARE</b>		<b>7.669.000</b>	<b>10.684.000</b>	<b>7.559.234</b>	<b>98,57</b>	<b>70,75</b>
<b>Învatamant (cod 65.10.07)</b>	<b>65.10</b>	0	0	0		
Învatamânt nedefinibil prin nivel (cod 65.10.07.04)	65.10.07	0	0	0		
Învatamânt special	65.10.07.04			0		
<b>Sanatate (cod 66.10.06)</b>	<b>66.10</b>	<b>7.333.000</b>	<b>10.215.000</b>	<b>7.139.410</b>	<b>97,36</b>	<b>69,89</b>



Servicii medicale în unități sanitare cu paturi (cod 66.10.06.01)	66.10.06	7.333.000	10.215.000	7.139.410	97,36	69,89
Spitale generale	66.10.06.01	7.333.000	10.215.000	7.139.410	97,36	69,89
<b>Cultura, recreere si religie (cod 67.10.03+67.10.05+67.10.50)</b>	<b>67.10</b>	<b>336.000</b>	<b>469.000</b>	<b>419.824</b>	<b>124,95</b>	<b>89,51</b>
Servicii culturale (cod 67.10.03.03 la 67.10.03.30)	67.10.03	55.000	188.000	140.514	255,48	74,74
Muzee	67.10.03.03	41.000	174.000	126.657	308,92	72,79
Institutiile publice de spectacole si concerte	67.10.03.04					
Scoli populare de arta si meserii	67.10.03.05					
Case de cultura	67.10.03.06					
Camine culturale	67.10.03.07					
Centre pentru conservarea si promovarea culturii traditionale	67.10.03.08					
Alte servicii culturale	67.10.03.30	14.000	14.000	13.857	98,98	98,98
Servicii recreative si sportive (cod 67.10.05.01)	67.10.05	281.000	281.000	279.310	99,40	99,40
Sport	67.10.05.01	281.000	281.000	279.310	99,40	99,40
Alte servicii in domeniile culturii, recreerii si religiei	67.10.50					
<b>Asigurari si asistenta sociala (cod 68.10.04+68.10.05+68.10.50)</b>	<b>68.10</b>	<b>0</b>	<b>0</b>	<b>0</b>		
Asistenta acordata persoanelor in varsta	68.10.04					
Asistenta sociala in caz de boli si invaliditati (cod 68.10.05.02)	68.10.05	0	0	0		
Asistenta sociala in caz de invaliditate	68.10.05.02					
Alte cheltuieli în domeniul asigurărilor și asistenței sociale	68.10.50					
<b>Protectia mediului ( cod 74.10.03+74.10.04+74.10.05)</b>	<b>74.10</b>	<b>0</b>	<b>0</b>	<b>0</b>		
Salubritate si gestiunea deseurilor (cod 74.10.05.01+74.10.05.02)	74.10.05	0	0	0		
Salubritate	74.10.05.01					
Colectarea, tratarea si distrugerea deseurilor	74.10.05.02					
<b>Agricultura, silvicultura, piscicultura si vanatoare (cod 83.10.03)</b>	<b>83.10</b>	<b>0</b>	<b>0</b>	<b>0</b>		
Agricultura (cod 83.10.03.07)	83.10.03	0	0	0		
Camere agricole	83.10.03.07					
<b>Excedent Sectiune dezvoltare</b>	<b>98.10</b>	<b>0</b>	<b>0</b>	<b>162.500</b>		
<b>Deficit Sectiune dezvoltare</b>	<b>99.10</b>	<b>0</b>	<b>0</b>			

