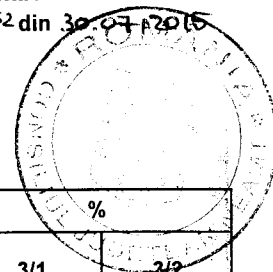


EXECUTIA BUGETULUI LOCAL  
AL JUDEȚULUI NEAMȚ  
la data de 30.06.2015

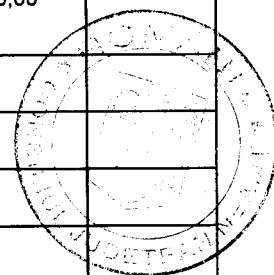
-lei-

Denumirea indicatorilor	Cod indicator	Prevederi bugetare 2015	Prevederi bugetare SEM.I 2015	Incasari / Plăți SEM. I 2015	%	
					3/1	3/2
A	B	1	2	3	4	5
<b>VENITURI – TOTAL</b>	000102	275.640.000	140.207.890	121.661.684	44,14	86,77
<b>VENITURI PROPRII</b>		56.436.000	32.669.890	32.991.104	58,46	100,98
<b>I. VENITURI CURENTE</b>		158.604.000	84.136.890	75.532.542	47,62	89,77
<b>A. VENITURI FISCALE</b>		153.770.000	82.125.000	74.619.464	48,53	90,86
<b>A1. IMPOZIT PE VENIT, PROFIT SI CASTIGURI DIN CAPITAL</b>		53.300.000	31.335.000	31.118.229	58,38	99,31
<b>A11. IMPOZIT PE VENIT, PROFIT SI CASTIGURI DIN CAPITAL DE LA PERSOANE JURIDICE</b>		663.000	438.000	437.469	65,98	99,88
Impozit pe profit (cod 01.02.01)	01.02	663.000	438.000	437.469	65,98	99,88
Impozit pe profit de la agentii economici	01.02.01	663.000	438.000	437.469	65,98	99,88
<b>A1.2. IMPOZIT PE VENIT, PROFIT SI CASTIGURI DIN CAPITAL DE LA PERSOANE FIZICE( cod 03.02+04.02)</b>		52.637.000	30.897.000	30.680.760	58,29	99,30
Impozit pe venit (cod 03.02.18)	03.02					
Impozitul pe veniturile din transferul proprietatilor imobiliare din patrimoniul personal	03.02.018					
<b>Cote si sume defalcate din impozitul pe venit (cod 04.02.01+04.02.04)</b>	04.02	52.637.000	30.897.000	30.680.760	58,29	99,30
Cote defalcate din impozitul pe venit	04.02.01	28.472.000	16.007.000	15.769.063	55,38	98,51
Sume alocate de consiliul județean pentru echilibrarea bugetelor locale	04.02.04	24.165.000	14.890.000	14.911.697	61,71	100,15
<b>ALTE IMPOZITE PE VENIT, PROFIT SI CASTIGURI DIN CAPITAL(cod 05.02)</b>						
<b>Alte impozite pe venit, profit si câștiguri din capital de la persoane fizice (cod 05.02.50)</b>	05.02					
Alte impozite pe venit, profit si câștiguri din capital	05.02.50					
<b>A2 IMPOZIT PE SALARII - TOTAL (cod 06.02)</b>						
Impozit pe salarii (cod 06.02.02)	06.02					
Cote defalcate din impozitul pe salarii	06.02.02					
<b>A3. IMPOZITE SI TAXE PE PROPRIETATE (cod 07.02)</b>						
<b>Impozite si taxe pe proprietate (cod 07.02.01+07.02.02+07.02.03+07.02.50)</b>	07.02					
Impozit și taxa pe clădiri (cod 07.02.01.01+07.02.01.02)	07.02.01					
Impozitul pe clădiri de la persoane fizice	07.02.01.01					
Impozitul pe clădiri de la persoane juridice	07.02.01.02					
Impozit și taxa pe teren (cod 07.02.02.01 la 07.02.02.03)	07.02.02					
Impozitul pe terenuri de la persoane fizice	07.02.02.01					
impozitul pe terenuri de la persoane juridice	07.02.02.02					
Impozitul pe terenul extravilan	07.02.02.03					
Taxe judiciare de timbru si alte taxe de timbru	07.02.03					
Alte impozite si taxe pe proprietate	07.02.50					
<b>A4.IMPOZITE SI TAXE PE BUNURI SI SERVICII (cod 11.02+12.02+15.02+16.02)</b>		100.470.000	50.790.000	43.501.235	43,30	85,65
Sume defalcate din TVA (cod 11.02.01 la 11.02.07)	11.02	99.475.000	50.420.000	42.859.175	43,09	85,00

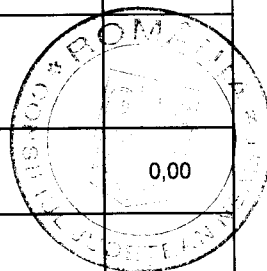
A	B	1	2	3	4	5
Sume defalcate din taxa pe valoarea adăugată pentru finanțarea cheltuielilor descentralizate la nivelul județelor și Municipiului București	11.02.01	69.333.000	35.000.000	34.859.175	50,28	98,60
Sume defalcate din taxa pe valoarea adăugată pentru finanțarea cheltuielilor descentralizate la nivelul comunelor, orașelor, municipiilor și sectoarelor Municipiului București	11.02.02			0		
Sume defalcate din taxa pe valoarea adăugată pentru subvenționarea energiei termice livrate populației	11.02.03			0		
Sume defalcate din taxa pe valoarea adăugată pentru sistemele centralizate de producere și distribuție a energiei termice	11.02.04			0		
Sume defalcate din taxa pe valoarea adăugată pentru drumuri	11.02.05	0	0	0		
Sume defalcate din taxa pe valoarea adăugată pentru echilibrarea bugetelor locale	11.02.06	30.142.000	15.420.000	8.000.000	26,54	51,88
Sume defalcate din taxa pe valoarea adăugată pentru programul de dezvoltare a infrastructurii din spațiul rural	11.02.07					
<b>Alte impozite și taxe generale pe bunuri și servicii (cod 12.02.07)</b>	<b>12.02</b>					
Taxe hoteliere	12.02.07					
<b>Taxe pe servicii specifice (cod 15.02.01+15.02.50)</b>	<b>15.02</b>					
Impozit pe spectacole	15.02.01					
Alte taxe pe servicii specifice	15.02.50					
<b>Taxe pe utilizarea bunurilor, autorizarea utilizării bunurilor sau pe desfășurarea de activități (cod 16.02.02+16.02.03+16.02.50)</b>	<b>16.02</b>	<b>995.000</b>	<b>370.000</b>	<b>642.060</b>	<b>64,53</b>	<b>173,53</b>
Impozit pe mijloacele de transport (cod 16.02.02.01+16.02.02.02)	16.02.02	845.000	330.000	456.840	54,06	138,44
Impozit pe mijloacele de transport deținute de persoane fizice*)	16.02.02.01	0	0	0		
Impozit pe mijloacele de transport deținute de persoane juridice*)	16.02.02.02	845.000	330.000	456.840	54,06	138,44
Taxe și tarife pentru eliberarea de licențe și autorizații de funcționare	16.02.03	150.000	40.000	185.220	123,48	463,05
Alte taxe pe utilizarea bunurilor, autorizarea utilizării bunurilor sau pe desfășurare de activități	16.02.50	0	0	0		
<b>A6. ALTE IMPOZITE ȘI TAXE FISCALE</b>						
<b>Alte impozite și taxe fiscale (cod 18.02.50)</b>	<b>18.02</b>					
Alte impozite și taxe	18.02.50					
<b>C. VENITURI NEFISCALE</b>		<b>4.834.000</b>	<b>2.011.890</b>	<b>913.078</b>	<b>18,89</b>	<b>45,38</b>
<b>C1. VENITURI DIN PROPRIETATE (cod 30.02+31.02)</b>		<b>439.000</b>	<b>279.000</b>	<b>156.265</b>	<b>35,60</b>	<b>56,01</b>
<b>Venituri din proprietate (cod 30.02.01 la 30.02.50)</b>	<b>30.02</b>	<b>439.000</b>	<b>279.000</b>	<b>156.265</b>	<b>35,60</b>	<b>56,01</b>
Vărsăminte din profitul net al regiilor autonome, societăților și companiilor naționale	30.02.01					
Restituiri de fonduri din finanțarea bugetară a anilor precedenți	30.02.03					
Venituri din concesiuni și închirieri	30.02.05	400.000	240.000	156.265	39,07	65,11
Alte venituri din concesiuni și închirieri de către institutiile publice	30.02.05.30	400.000	240.000	156.265	39,07	65,11
Venituri din dividende (cod 30.02.08.02)	30.02.08	39.000	39.000	0		
Venituri din dividende de la alți plătitori	30.02.08.02	0	0	0		
Dividende de la societățile și companiile naționale și societățile cu capital majoritar de stat*)	30.02.08.03	39.000	39.000	0	0,00	
Alte venituri din proprietate	30.02.50	0	0	0		

A	B	1	2	3	4	5
<b>Venituri din dobânzi (cod 31.02.03)</b>	<b>31.02</b>	<b>0</b>	<b>0</b>	<b>0</b>		
Alte venituri din dobânzi	31.02.03	0	0	0		
<b>C2.VANZARI DE BUNURI SI SERVICII (cod 33.02+34.02+35.02+36.02+37.02)</b>		<b>4.395.000</b>	<b>1.732.890</b>	<b>756.813</b>	<b>43,67</b>	<b>43,67</b>
<b>Venituri din prestări de servicii si alte activitati (cod 33.02.08 la 33.02.50)</b>	<b>33.02</b>	<b>1.301.000</b>	<b>600.890</b>	<b>634.885</b>	<b>48,80</b>	<b>105,66</b>
Venituri din prestări de servicii	33.02.08	100.000	0	0		
Contribuția părinților sau susținătorilor legali pentru întreținerea copiilor in creșe	33.02.10	0	0			
Contribuția persoanelor beneficiare ale cantinelor de ajutor social	33.02.12	0	0			
Taxe din activitati cadastrale si agricultura	33.02.24	0	0			
Contribuția lunara a părinților pentru întreținerea copiilor in unitățile de protecție sociala	33.02.27	1.000	1.000	0	0,00	0,00
Venituri din recuperarea cheltuielilor de judecata, imputații si despăgubiri	33.02.28	0	0	0	0	0
Alte venituri din prestări de servicii si alte activitati	33.02.50	1.200.000	599.890	634.885	52,91	105,83
<b>Venituri din taxe administrative, eliberări permise (cod 34.02.02+34.02.50)</b>	<b>34.02</b>					
Taxe extrajudiciare de timbru	34.02.02					
Alte venituri din taxe administrative, eliberări permise	34.02.50					
<b>Amenzi, penalitati si confiscări (cod 35.02.01 la 35.02.50)</b>	<b>35.02</b>	<b>4.000</b>	<b>2.000</b>	<b>11.025</b>	<b>551,25</b>	<b>551,25</b>
Venituri din amenzi si alte sancțiuni aplicate potrivit dispozițiilor legale	35.02.01	0	0	1.000		
Penalitati pentru nedepunerea sau depunerea cu întârziere declarației de impozite si taxe	35.02.02	0	0	0		
Încasări din valorificarea bunurilor confiscate, abandonate si alte sume constatate odată cu confiscarea potrivit legii	35.02.03	0	0	0		
Alte amenzi, penalitati si confiscări	35.02.50	4.000	2.000	10.025	501,25	501,25
<b>Diverse venituri (cod 36.02.01+36.02.05 +36.02.11+36.02.50)</b>	<b>36.02</b>	<b>25.000</b>	<b>18.000</b>	<b>18.237</b>	<b>72,95</b>	<b>101,32</b>
Venituri din aplicarea prescripției extinctive	36.02.01					
Vărsăminte din veniturile si/sau disponibilitățile instituțiilor publice	36.02.05	0	0	0		
Venituri din ajutoare de stat recuperate	36.02.11	0				
Alte venituri	36.02.50	25.000	18.000	18.237	72,95	101,32
<b>Transferuri voluntare, altele decât subvențiile (cod 37.02.01+37.02.50)</b>	<b>37.02</b>	<b>3.065.000</b>	<b>1.112.000</b>	<b>92.666</b>	<b>3,02</b>	<b>8,33</b>
Donații si sponsorizări	37.02.01	0	0	0		
Vărsăminte din secțiunea de funcționare pentru finanțarea secțiunii de dezvoltare a bugetului local (cu semnul minus)	37.02.03	-23.233.000	-11.247.000	-7.660.000	32,97	68,11
Vărsăminte din secțiunea de funcționare	37.02.04	23.233.000	11.247.000	7.660.000	32,97	68,11
Alte transferuri voluntare	37.02.50	3.065.000	1.112.000	92.666	3,02	8,33
<b>II. VENITURI DIN CAPITAL (cod 39.02)</b>	<b>00.15</b>	<b>22.000</b>	<b>15.000</b>	<b>10.403</b>	<b>47,29</b>	<b>69,35</b>
<b>Venituri din valorificarea unor bunuri (cod 39.02.01 la 39.02.07)</b>	<b>39.02</b>	<b>22.000</b>	<b>15.000</b>	<b>10.403</b>	<b>47,29</b>	<b>69,35</b>
Venituri din valorificarea unor bunuri ale instituțiilor publice	39.02.01	22.000	15.000	10.403	47,29	69,35
Venituri din vânzarea locuințelor construite din fondurile statului	39.02.03	0	0	0		
Venituri din privatizare	39.02.04	0	0	0		
Venituri din vânzarea unor bunuri aparținând domeniului privat al statului	39.02.07	0	0	0		
<b>III. OPERATIUNI FINANCIARE (cod 40.02)</b>	<b>00.16</b>	<b>350.000</b>	<b>50.000</b>	<b>400.000</b>	<b>114,29</b>	<b>800,00</b>
<b>Încasări din rambursarea împrumuturilor acordate (cod 40.02.06 la 40.02.50)</b>	<b>40.02</b>	<b>350.000</b>	<b>50.000</b>	<b>400.000</b>	<b>114,29</b>	<b>800,00</b>

A	B	1	2	3	4	5
Încasări din rambursarea împrumuturilor pentru înființarea unor instituții și servicii publice de interes local sau a unor activități finanțate integral din venituri proprii	40.02.06	350.000	50.000	0	0,00	
Încasări din rambursarea microcreditelor de la persoane fizice și juridice	40.02.07					
Împrumuturi temporare din trezoreria statului *)	40.02.10					
Sume din fondul de rulment pentru acoperirea golurilor temporare de casa*)	40.02.11					
Sume din excedentul bugetului local utilizate pentru finanțarea cheltuielilor secțiunii de dezvoltare	40.02.14	0	0	400.000		
Sume primite în cadrul mecanismului decontării cererilor de plată	40.02.16	0	0	0	0	0
Încasări din rambursarea altor împrumuturi acordate	40.02.50					
<b>IV. SUBVENȚII (cod 42.02+43.02)</b>	<b>0,17</b>	<b>93.199.000</b>	<b>47.135.000</b>	<b>40.678.282</b>	<b>43,65</b>	<b>86,30</b>
<b>SUBVENȚII DE LA ALTE NIVELE ALE ADMINISTRAȚIEI PUBLICE</b>		<b>93.199.000</b>	<b>47.135.000</b>	<b>40.678.282</b>	<b>43,65</b>	<b>86,30</b>
<b>Subvenții de la bugetul de stat</b>	<b>42.02</b>	<b>88.872.000</b>	<b>44.591.000</b>	<b>39.902.677</b>	<b>44,90</b>	<b>89,49</b>
<b>A. De capital (cod 42.02.01 la 42.02.20)</b>		<b>18.694.000</b>	<b>7.452.000</b>	<b>4.933.794</b>	<b>26,39</b>	<b>66,21</b>
Retehnologizarea centralelor termice și electrice de termoficare	42.02.01					
Investiții finanțate parțial din împrumuturi externe	42.02.03					
Aeroporturi de interes local	42.02.04					
Planuri și regulamente de urbanism	42.02.05			0		
Străzi care se vor amenaja în perimetrul destinate construcțiilor de cvartale de locuințe noi	42.02.06					
Finanțarea studiilor de fezabilitate aferente proiectelor SAPARD	42.02.07					
Finanțarea programului de pietruire a drumurilor comunale și alimentare cu apă a satelor (cod 42.02.09.01+42.02.01.02)	42.02.09	0	0	0		
Finanțarea subprogramului privind pietruirea, reabilitarea, modernizarea și/sau asfaltarea drumurilor de interes local clasate	42.02.09.01	0	0	0		
Finanțarea subprogramului privind alimentarea cu apă a satelor	42.02.09.02	0	0	0		
Finanțarea acțiunilor privind reducerea riscului seismic al construcțiilor existente cu destinație de locuință	42.02.10			0		
Subvenții pentru reabilitarea termică a clădirilor de locuit	42.02.12					
Subvenții pentru finanțarea programelor multianuale prioritare de mediu și gospodărire a apelor	42.02.13					
Finanțarea unor cheltuieli de capital ale unor unități de învățământ preuniversitar	42.02.14					
Subvenții primite din Fondul Național de Dezvoltare	42.02.15					
Subvenții de la bugetul de stat către bugetele locale pentru finanțarea investițiilor la spitale	42.02.16	819.000	0	0		
Subvenții de la bugetul de stat către bugetele locale pentru finanțarea aparaturii medicale și echipamentelor de comunicații	42.02.16.01	819.000	0	0		
Subvenții de la bugetul de stat către bugetele locale pentru finanțarea reparațiilor capitale în sănătate	42.02.16.02	0	0	0		
Subvenții de la bugetul de stat către bugetele locale pentru finanțarea altor investiții în sănătate	42.02.16.03	0	0	0		
Subvenții pentru finalizarea lucrărilor de construcție a așezămintelor culturale	42.02.17					



A	B	1	2	3	4	5
Subvenții din veniturile proprii ale Ministerului Sănătății către bugetele locale pentru finanțarea investițiilor în sănătate, din care:	42.02.18	4.235.000	1.915.000	0		0,00
Subvenții din veniturile proprii ale Ministerului Sănătății către bugetele locale pentru finanțarea aparatului medical și echipamentelor de comunicații în urgență în sănătate	42.02.18.01	0	0	0		
Subvenții din veniturile proprii ale Ministerului Sănătății către bugetele locale pentru finanțarea reparațiilor capitale în sănătate	42.02.18.02	4.235.000	1.915.000	0		0,00
Subvenții din veniturile proprii ale Ministerului Sănătății către bugetele locale pentru finanțarea altor investiții în sănătate	42.02.18.03					
Subvenții către bugetele locale pentru finanțarea programului multianual de asistență tehnică pentru pregătirea proiectelor de investiții publice finanțate prin Programul Operațional Regional 2007-2013	42.02.19					
Subvenții de la bugetul de stat către bugetele locale necesare sustinerii derularii proiectelor finanțate din FEN postaderare	42.02.20	13.640.000	5.537.000	4.933.794	36,17	89,11
<b>B. CURENTE (cod 42.02.21 la 42.02.59)</b>		<b>70.178.000</b>	<b>37.139.000</b>	<b>34.968.883</b>	<b>49,83</b>	<b>94,16</b>
Finanțarea drepturilor acordate persoanelor cu handicap	42.02.21	65.877.000	34.681.000	34.406.037	52,23	99,21
Subvenții primite din Fondul de Intervenție	42.02.28					
Finanțarea lucrărilor de cadastru imobiliar	42.02.29					
Subvenții pentru compensarea creșterilor neprevizionate ale prețurilor la combustibili	42.02.32					
Sprîjin financiar la constituirea familiei	42.02.33					
Subvenții pentru acordarea ajutorului pentru încălzirea locuinței cu lemne, cărbuni, combustibili petrolieri	42.02.34					
Subvenții din bugetul de stat pentru finanțarea unităților de asistență medico-sociale	42.02.35					
Subvenții pentru acordarea trusoului pentru nou-născuți	42.02.36					
Subvenții de la bugetul de stat către bugetele locale pentru finanțarea programelor de electrificare	42.02.37					
Subvenții de la bugetul de stat către bugetele locale pentru realizarea obiectivelor de investiții în turism	42.02.40	0	0			
Sume primite de administrațiile locale în cadrul programelor FEAGA implementate de APIA	42.02.42	0	0	0		
Subvenții din bugetul de stat pentru finanțarea camerelor agricole	42.02.44	384.000	284.000	263.000	68,49	92,61
Subvenții primite de la bugetul de stat pentru finanțarea investițiilor publice de asistență socială și unități de asistență medico-sociale	42.02.52	2.168.000	1.374.000	0	0,00	0,00
Finanțarea subprogramului infrastructura la nivel județean	42.02.59	0	0	0		
Sume alocate din bugetul de stat aferente corecțiilor financiare	42.02.62	0	0	0		
Finanțarea Programului Național de Dezvoltare Locală	42.02.65	1.749.000	800.000	299.846	17,14	37,48
<b>Subvenții de la alte administrații (cod 43.02.01 la 43.02.08)</b>	<b>43.02</b>	<b>4.327.000</b>	<b>2.544.000</b>	<b>775.605</b>	<b>17,92</b>	<b>30,49</b>
Subvenții primite de la bugetele consiliilor județene pentru protecția copilului	43.02.01					
Subvenții de la bugetul asigurărilor pentru șomaj către bugetele locale, pentru finanțarea programelor pentru ocuparea temporară a forței de muncă	43.02.04					



A	B	1	2	3	4	5
Subvenții primite de la alte bugete locale pentru instituțiile de asistență socială pentru persoanele cu handicap	43.02.07	3.000.000	1.500.000	775.605	25,85	61,71
Subvenții primite de la bugetele consiliilor locale și județene pentru ajutoare în situații de extremă dificultate	43.02.08					
Alte subvenții primite de la administrația centrală pentru finanțarea unor activități	43.02.20	1.327.000	1.044.000	0	0	0
<b>Sume primite de la UE în cotul plăților efectuate (cod 45.02.01)</b>	<b>45.02</b>	<b>23.465.000</b>	<b>8.871.000</b>	<b>5.040.457</b>	<b>21,48</b>	<b>56,82</b>
Fondul European de Dezvoltare Europeană (cod 45.02.01.01+45.02.01.02+45.02.01.03)	45.02.01	21.596.000	7.801.000	4.904.456	22,71	62,87
Sume primite în contul plăților efectuate în anul curent	45.02.01.01	20.083.000	6.288.000	3.357.160	16,72	53,39
Sume primite în contul plăților efectuate în anii anteriori	45.02.01.02	1.513.000	1.513.000	1.547.296	102,27	102,27
Prefinanțare	45.02.01.03	0	0	0		
Fondul Social European (cod 45.02.02.01+45.02.02.02+45.02.02.03)	45.02.02	1.869.000	1.070.000	136.001	7,28	12,71
Sume primite în contul plăților efectuate în anul curent	45.02.02.01	1.869.000	1.070.000	23.345	1,25	2,18
Sume primite în contul plăților efectuate în anii anteriori	45.02.02.02	0	0	112.656		
Prefinanțare	45.02.02.03	0	0	0		
Alte facilități și instrumente postaderare (cod 45.02.16.01+45.02.16.02+45.02.16.03)	45.02.16	0	0	0		
Sume primite în contul plăților efectuate în anul curent	45.02.16.01	0	0	0		
Sume primite în contul plăților efectuate în anii anteriori	45.02.16.02	0	0	0		
Prefinanțare	45.02.16.03	0	0	0		
<b>TOTAL CHELTUIELI</b>	<b>50.02</b>	<b>276.135.000</b>	<b>140.702.890</b>	<b>120.273.971</b>	<b>43,56</b>	<b>85,48</b>
<b>Autorități publice și acțiuni externe (cod 51.02.01)</b>	<b>51.02</b>	<b>8.707.000</b>	<b>4.996.000</b>	<b>4.111.097</b>	<b>47,22</b>	<b>82,29</b>
Autorități executive și legislative (cod 51.02.01.03)	51.02.01	8.707.000	4.996.000	4.111.097	47,22	82,29
Autorități executive	51.02.01.03	8.707.000	4.996.000	4.111.097	47,22	82,29
<b>Alte servicii publice generale</b>	<b>54.02</b>	<b>1.534.000</b>	<b>291.000</b>	<b>251.593</b>	<b>16,40</b>	<b>86,46</b>
Fondul de rezervă bugetară la dispoziția autorităților locale	54.02.05	474.000	0	0		
Fond pentru garantarea împrumuturilor externe	54.02.06					
Fond pentru garantarea împrumuturilor externe, contractate/garantate de administrația publică locală	54.02.07					
Servicii publice comunitare de evidență a persoanelor	54.02.10	535.000	266.000	251.593	47,03	94,58
Alte servicii publice generale	54.02.50	525.000	25.000	0	0,00	0,00
<b>Tranzacții privind datoria publică și împrumuturi</b>	<b>55.02</b>	<b>2.100.000</b>	<b>830.000</b>	<b>643.130</b>	<b>30,63</b>	<b>77,49</b>
<b>Transferuri cu caracter general între diferitele nivele ale administrației (cod 56.02.06+56.02.07)</b>	<b>56.02</b>	<b>0</b>	<b>0</b>	<b>0</b>		
Transferuri din bugetele consiliilor județene pentru finanțarea centrelor pentru protecția copilului	56.02.06					
Transferuri din bugetele locale pentru instituțiile de asistență socială pentru persoanele cu handicap	56.02.07					
Transferuri din bugetele locale către bugetul fondului de asigurări sociale de sănătate	56.02.09					
<b>Apărare (cod 60.02.02)</b>	<b>60.02</b>	<b>460.000</b>	<b>269.000</b>	<b>215.531</b>	<b>46,85</b>	<b>80,12</b>

A	B	1	2	3	4	5
Apărare națională	60.02.02	460.000	269.000	215.531	46,85	80,12
<b>Ordine publica si siguranța naționala (cod 61.02.03 la 61.02.50)</b>	<b>61.02</b>	<b>2.938.000</b>	<b>260.000</b>	<b>128.118</b>	<b>4,36</b>	<b>49,28</b>
Ordine publica (cod 61.02.03.04)	61.02.03	0				
Politia comunitara	61.02.03.04	0				
Protecție civilă și protecția contra incendiilor (protecție civilă nonmilitară)	61.02.05	2.843.000	260.000	128.118	4,51	49,28
Alte cheltuieli în domeniul ordinii publice și siguranței naționale	61.02.50	95.000	0	0		
<b>Invatamant (cod 65.02.03+65.02.04+65.02.05+65.02.07+65.02.11+65.02.50)</b>	<b>65.02</b>	<b>49.964.000</b>	<b>24.750.000</b>	<b>22.051.220</b>	<b>44,13</b>	<b>89,10</b>
Invatamant prescolar si primar (cod 65.02.03.01+65.02.03.02)	65.02.03	7.305.000	4.545.000	4.435.781	60,72	97,60
Invatamant prescolar	65.02.03.01	1.840.000	1.090.000	1.058.330	57,52	97,09
Invatamant primar	65.02.03.02	5.465.000	3.455.000	3.377.451	61,80	99,99
Invatamant secundar (cod 65.02.04.01 la 65.02.04.03)	65.02.04	4.704.000	2.855.000	2.750.707	58,48	96,35
Invatamant secundar inferior	65.02.04.01	4.704.000	2.855.000	2.750.707	58,48	96,35
Invatamant secundar superior	65.02.04.02					
Invatamant profesional	65.02.04.03					
Invatamant postliceal	65.02.05					
Invatamant nedefinibil prin nivel (cod 65.02.07.04)	65.02.07	37.950.000	17.345.000	14.862.182	39,16	85,69
Invatamant special	65.02.07.04	37.950.000	17.345.000	14.862.182	39,16	85,69
Servicii auxiliare pentru educatie (cod 65.02.11.03+ 65.02.11.30)	65.02.11					
Internate si cantine pentru elevi	65.02.11.03					
Alte servicii auxiliare	65.02.11.30					
Alte cheltuieli in domeniul invatamantului	65.02.50	5.000	5.000	2.550	51,00	51,00
<b>Sanatate (cod 66.02.06+66.02.50)</b>	<b>66.02</b>	<b>18.845.000</b>	<b>11.981.000</b>	<b>7.330.112</b>	<b>38,90</b>	<b>61,18</b>
Servicii medicale in unitati sanitare cu paturi (cod 66.02.06.01)	66.02.06	18.845.000	11.981.000	7.330.112	38,90	61,18
Spitale generale	66.02.06.01	18.845.000	11.981.000	7.330.112	38,90	61,18
Alte cheltuieli in domeniul sanatatii (cod 66.11.50.50)	66.02.50	0				
Alte institutii si actiuni sanitare	66.02.50.50					
<b>Cultura, recreere si religie (cod 67.02.03+67.02.05+67.02.06+67.02.50)</b>	<b>67.02</b>	<b>21.996.000</b>	<b>11.016.890</b>	<b>10.103.823</b>	<b>45,93</b>	<b>91,71</b>
Servicii culturale (cod 67.02.03.02 la 67.02.03.30)	67.02.03	8.185.000	4.551.000	4.414.510	53,93	97,00
Biblioteci publice comunale, orasenesti, municipale	67.02.03.02	1.970.000	1.057.000	970.510	49,26	91,82
Muzee	67.02.03.03	2.345.000	1.277.000	1.227.000	52,32	96,08
Institutii publice de spectacole si concerte	67.02.03.04	2.370.000	1.370.000	1.370.000	57,81	100,00
Scoli populare de arta si meserii	67.02.03.05					
Case de cultura	67.02.03.06					
Camine culturale	67.02.03.07					
Centre pentru conservarea si promovarea culturii traditionale	67.02.03.08					
Consolidarea si restaurarea monumentelor istorice	67.02.03.12					
Alte servicii culturale	67.02.03.30	1.500.000	847.000	847.000	56,47	100,00
Servicii recreative si sportive (cod 67.02.05.01 la 67.02.05.03)	67.02.05	1.383.000	673.890	609.282	44,06	90,41
Sport	67.02.05.01	1.383.000	673.890	609.282	44,06	90,41
Tineret	67.02.05.02					
Intretinere gradini publice, parcuri, zone verzi, baze sportive si de agrement	67.02.05.03					
Servicii religioase	67.02.06	8.221.000	4.113.000	4.108.006	49,97	99,88

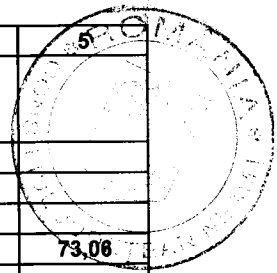
A	B	1	2	3	4	5
Alte servicii in domeniile culturii, recreerii si religiei	67.02.50	4.207.000	1.679.000	972.025	23,10	57,89
<b>Asigurari si asistenta sociala (cod 68.02.04+68.02.05+68.02.06+68.02.10+68.02.11 +68.02.15+68.02.50)</b>	<b>68.02</b>	<b>116.812.000</b>	<b>61.103.000</b>	<b>56.565.152</b>	<b>48,42</b>	<b>92,57</b>
Asistenta acordata persoanelor in varsta	68.02.04	10.938.000	5.560.000	5.242.566	47,93	94,29
Asistenta sociala in caz de boli si invaliditati (cod 68.02.05.02)	68.02.05	80.179.000	41.814.000	41.121.719	51,29	98,34
Asistenta sociala in caz de invaliditate	68.02.05.02	80.179.000	41.814.000	41.121.719	51,29	98,34
Asistenta sociala pentru familie si copii	68.02.06	24.706.000	13.371.000	9.887.038	40,02	73,94
Ajutoare pentru locuințe	68.02.10					
Creșe	68.02.11					
Unități de asistență medico-sociale	68.02.12	321.000	153.000	153.000	47,66	100,00
Prevenirea excluderii sociale (cod 68.02.15.01 la 68.02.15.50)	68.02.15					
Ajutor social	68.02.15.01					
Cantine de ajutor social	68.02.15.02					
Alte cheltuieli in domeniul asigurarilor si asistentei sociale	68.02.50	668.000	205.000	160.829	24,08	78,45
<b>Locuinte, servicii si dezvoltare publica (cod 70.02.03+70.02.05+70.02.06+70.02.07+70.02.50)</b>	<b>70.02</b>	<b>8.875.000</b>	<b>2.085.000</b>	<b>468.967</b>	<b>5,28</b>	<b>22,49</b>
Locuinte (cod 70.02.03.01+70.02.03.30)	70.02.03					
Dezvoltarea sistemului de locuinte	70.02.03.01					
Alte cheltuieli în domeniul locuințelor	70.02.03.30					
Alimentare cu apa si amenajari hidrotehnice (cod 70.02.05.01+70.02.05.02)	70.02.05					
Alimentare cu apa	70.02.05.01					
Amenajari hidrotehnice	70.02.05.02					
Iluminat public si electrificari rurale	70.02.06					
Alimentare cu gaze naturale in localitati	70.02.07					
Alte servicii in domeniul locuintelor, serviciilor si dezvoltarii comunale	70.02.50	8.875.000	2.085.000	468.967	5,28	22,49
<b>Protectia mediului (cod 74.02.05+74.02.06)</b>	<b>74.02</b>	<b>10.604.000</b>	<b>7.036.000</b>	<b>4.386.967</b>	<b>41,37</b>	<b>62,35</b>
Reducerea si controlul poluarii	74.02.03	2.661.000	1.433.000	47.037	1,77	3,28
Salubritate si gestiunea deseurilor (cod 74.02.05.01+74.02.05.02)	74.02.05	7.943.000	5.603.000	4.339.930	54,64	77,46
Salubritate	74.02.05.01					
Colectarea, tratarea si distrugerea deseurilor	74.02.05.02	7.943.000	5.603.000	4.339.930	54,64	77,46
Canalizarea si tratarea apelor reziduale	74.02.06					
<b>Actiuni generale economice , comerciale si de munca (cod 80.02.01)</b>	<b>80.02</b>	<b>898.000</b>	<b>483.000</b>	<b>415.000</b>	<b>46,21</b>	<b>85,92</b>
Actiuni generale economice si comerciale (cod 80.02.01.06+80.02.01.30)	80.02.01	898.000	483.000	415.000	46,21	85,92
Prevenire si combatere inundatii si gheturi	80.02.01.06					
Stimulare întreprinderi mici si mijlocii	80.02.01.09					
Programe de dezvoltare regionala si sociala	80.02.01.10	830.000	415.000	415.000	50,00	100,00
Alte cheltuieli pentru actiuni generale economice si comerciale	80.02.01.30	68.000	68.000	0	0,00	0,00
<b>Combustibili și energie (cod 81.02.06 la 81.02.50)</b>	<b>81.02</b>					
Energie termică	81.02.06					
Alți combustibili	81.02.07					



A	B	1	2	3	4	5
Alte cheltuieli privind combustibilii și energia	81.02.50					
<b>Agricultura, silvicultura, piscicultura si vanatoare (cod 83.02.03)</b>	<b>83.02</b>	<b>384.000</b>	<b>284.000</b>	<b>263.000</b>	<b>68,49</b>	<b>92,61</b>
Agricultura (cod 83.02.03.03+83.02.03.30)	83.02.03	384.000	284.000	263.000	68,49	92,61
Camere agricole	83.02.03.07	384.000	284.000	263.000	68,49	92,61
Alte cheltuieli in domeniul agriculturii	83.02.03.30					
<b>Transporturi (cod 84.02.03+84.02.06+84.02.50)</b>	<b>84.02</b>	<b>30.891.000</b>	<b>14.588.000</b>	<b>13.194.200</b>	<b>42,71</b>	<b>90,45</b>
Transport rutier (cod 84.02.03.01 la 84.02.03.03)	84.02.03	30.891.000	14.588.000	13.194.200	42,71	90,45
Drumuri si poduri	84.02.03.01	23.889.000	10.908.000	9.755.349	40,84	89,43
Transport în comun	84.02.03.02	7.002.000	3.680.000	3.438.851	49,11	93,45
Strazi	84.02.03.03					
Transport aerian (cod 84.02.06.02)	84.02.06					
Aviata civila	84.02.06.02					
Alte cheltuieli in domeniul transporturilor	84.02.50					
<b>Alte acțiuni economice (cod 87.02.01 la 87.02.50)</b>	<b>87.02</b>	<b>1.127.000</b>	<b>730.000</b>	<b>146.061</b>	<b>12,96</b>	<b>20,01</b>
Fondul Român de Dezvoltare Socială	87.02.01					
Zone libere	87.02.03					
Turism	87.02.04	1.127.000	730.000	146.061	12,96	20,01
Proiecte de dezvoltare multifuncționale	87.02.05					
Alte acțiuni economice	87.02.50					
Rezerve	97.02					
Excedent	98.02			1.387.713		
Deficit	99.02	-495.000	-495.000			
<b>VENITURI SECTIUNEA DE FUNCTIONARE</b>		<b>206.309.000</b>	<b>110.448.890</b>	<b>103.317.184</b>	<b>50,08</b>	<b>93,54</b>
<b>VENITURI PROPRII</b>		<b>55.419.000</b>	<b>32.284.890</b>	<b>31.938.641</b>	<b>57,63</b>	<b>98,93</b>
<b>I. VENITURI CURENTE</b>		<b>135.371.000</b>	<b>72.889.890</b>	<b>67.872.542</b>	<b>50,14</b>	<b>93,12</b>
<b>A. VENITURI FISCALE</b>		<b>153.770.000</b>	<b>82.125.000</b>	<b>74.619.464</b>	<b>48,53</b>	<b>90,86</b>
<b>A1. IMPOZIT PE VENIT, PROFIT SI CASTIGURI DIN CAPITAL DE LA PERSOANE JURIDICE</b>		<b>53.300.000</b>	<b>31.335.000</b>	<b>31.118.229</b>	<b>58,38</b>	<b>99,31</b>
A1.1. IMPOZIT PE VENIT, PROFIT SI CASTIGURI DIN CAPITAL DE LA PERSOANE JURIDICE		663.000	438.000	437.469	65,98	99,88
Impozit pe profit (cod 01.02.01)	01.02	663.000	438.000	437.469	65,98	99,88
Impozit pe profit de la agentii economici	01.02.01	663.000	438.000	437.469	65,98	99,88
A1.2. IMPOZIT PE VENIT, PROFIT SI CASTIGURI DIN CAPITAL DE LA PERSOANE FIZICE( cod 03.02+04.02)		52.637.000	30.897.000	30.680.760	58,29	99,30
Impozit pe venit (cod 03.02.18)	03.02					
Impozitul pe veniturile din transferul proprietatilor imobiliare din patrimoniul personal	03.02.018					
Cote si sume defalcate din impozitul pe venit (cod 04.02.01+04.02.04)	04.02	52.637.000	30.897.000	30.680.760	58,29	99,30
Cote defalcate din impozitul pe venit	04.02.01	28.472.000	16.007.000	15.769.063	55,38	98,51
Sume alocate de consiliul județean pentru echilibrarea bugetelor locale	04.02.04	24.165.000	14.890.000	14.911.697	61,71	100,15
<b>ALTE IMPOZITE PE VENIT, PROFIT SI CASTIGURI DIN CAPITAL(cod 05.02)</b>						
Alte impozite pe venit, profit si câștiguri din capital de la persoane fizice (cod 05.02.50)	05.02	0	0	0	0	0
Alte impozite pe venit, profit si câștiguri din capital	05.02.50					
<b>A2 IMPOZIT PE SALARII - TOTAL (cod 06.02)</b>						
Impozit pe salarii (cod 06.02.02)	06.02					
Cote defalcate din impozitul pe salarii	06.02.02					
<b>A3. IMPOZITE SI TAXE PE PROPRIETATE (cod 07.02)</b>						

A	B	1	2	3	4	5
<b>Impozite si taxe pe proprietate (cod 07.02.01+07.02.02+07.02.03+07.02.50)</b>	<b>07.02</b>					
Impozit și taxa pe clădiri (cod 07.02.01.01+07.02.01.02)	07.02.01					
Impozitul pe clădiri de la persoane fizice	07.02.01.01					
Impozitul pe clădiri de la persoane juridice	07.02.01.02					
Impozit și taxa pe teren (cod 07.02.02.01 la 07.02.02.03)	07.02.02					
Impozitul pe terenuri de la persoane fizice	07.02.02.01					
Impozitul pe terenuri de la persoane juridice	07.02.02.02					
Impozitul pe terenul extravilan	07.02.02.03					
Taxe judiciare de timbru si alte taxe de timbru	07.02.03					
Alte impozite si taxe pe proprietate	07.02.50					
<b>A4.IMPOZITE SI TAXE PE BUNURI SI SERVICII (cod 11.02+12.02+15.02+16.02)</b>		<b>100.470.000</b>	<b>50.790.000</b>	<b>43.501.235</b>	<b>43,30</b>	<b>85,65</b>
<b>Sume defalcate din TVA (cod 11.02.01 la 11.02.07)</b>	<b>11.02</b>	<b>99.475.000</b>	<b>50.420.000</b>	<b>42.859.175</b>	<b>43,09</b>	<b>85,00</b>
Sume defalcate din taxa pe valoarea adăugată pentru finanțarea cheltuielilor descentralizate la nivelul județelor și Municipiului București	11.02.01	69.333.000	35.000.000	34.859.175	50,28	99,60
Sume defalcate din taxa pe valoarea adăugată pentru finanțarea cheltuielilor descentralizate la nivelul comunelor, orașelor, municipiilor și sectoarelor Municipiului București	11.02.02					
Sume defalcate din taxa pe valoarea adăugată pentru subvenționarea energiei termice livrate populației	11.02.03					
Sume defalcate din taxa pe valoarea adăugată pentru sistemele centralizate de producere și distribuție a energiei termice	11.02.04					
Sume defalcate din taxa pe valoarea adăugată pentru drumuri	11.02.05					
Sume defalcate din taxa pe valoarea adăugată pentru echilibrarea bugetelor locale	11.02.06	30.142.000	15.420.000	8.000.000	26,54	51,88
Sume defalcate din taxa pe valoarea adăugată pentru programul de dezvoltare a infrastructurii din spațiul rural	11.02.07					
Sume defalcate din taxa pe valoarea adăugată pentru programul de dezvoltare a infrastructurii din spațiul rural	11/02/2007					
<b>Alte impozite si taxe generale pe bunuri si servicii (cod 12.02.07)</b>	<b>12.02</b>					
Taxe hoteliere	12.02.07					
<b>Taxe pe servicii specifice (cod 15.02.01+15.02.50)</b>	<b>15.02</b>					
Impozit pe spectacole	15.02.01					
Alte taxe pe servicii specifice	15.02.50					
<b>Taxe pe utilizarea bunurilor, autorizarea utilizării bunurilor sau pe desfășurarea de activități (cod 16.02.02+16.02.03+16.02.50)</b>	<b>16.02</b>	<b>995.000</b>	<b>370.000</b>	<b>642.060</b>	<b>64,53</b>	<b>173,53</b>
Taxa asupra mijloacelor de transport (cod 16.02.02.01+16.02.02.02)	16.02.02	845.000	330.000	456.840	54,06	138,44
Taxa asupra mijloacelor de transport deținute de persoane fizice*)	16.02.02.01					
Taxa asupra mijloacelor de transport deținute de persoane juridice*)	16.02.02.02	845.000	330.000	456.840	54,06	138,44
Taxe și tarife pentru eliberarea de licențe și autorizații de funcționare	16.02.03	150.000	40.000	185.220	123,48	463,05

A	B	1	2	3	4	5
Alte taxe pe utilizarea bunurilor, autorizarea utilizării bunurilor sau pe desfășurare de activitati	16.02.50	0	0	0		
<b>A6. ALTE IMPOZITE SI TAXE FISCALE</b>						
<b>Alte impozite si taxe fiscale (cod 18.02.50)</b>	<b>18.02</b>					
Alte impozite si taxe	18.02.50					
<b>C. VENITURI NEFISCALE</b>		<b>-18.399.000</b>	<b>-9.235.110</b>	<b>-6.746.922</b>	<b>36,67</b>	<b>73,08</b>
<b>C1. VENITURI DIN PROPRIETATE (cod 30.02+31.02)</b>		<b>439.000</b>	<b>279.000</b>	<b>156.265</b>	<b>35,60</b>	<b>56,01</b>
<b>Venituri din proprietate (cod 30.02.01 la 30.02.50)</b>	<b>30.02</b>	<b>439.000</b>	<b>279.000</b>	<b>156.265</b>	<b>35,60</b>	<b>56,01</b>
Vărsăminte din profitul net al regiilor autonome, societăților și companiilor naționale	30.02.01					
Restituiri de fonduri din finanțarea bugetara a anilor precedenți	30.02.03					
Venituri din concesiuni și închirieri	30.02.05	400.000	240.000	156.265	39,07	65,11
Alte venituri din concesiuni și închirieri de către institutiile publice	30.02.05.30	400.000	240.000	156.265	39,07	65,11
Venituri din dividende (cod 30.02.08.02)	30.02.08	39.000	39.000	0	0,00	
Venituri din dividende de la alți plătitori	30.02.08.02					
Dividende de la societățile și companiile naționale și societățile cu capital majoritar de stat*)	30.02.08.03	39.000	39.000			
Alte venituri din proprietate	30.02.50	0	0	0		
<b>Venituri din dobânzi (cod 31.02.03)</b>	<b>31.02</b>	<b>0</b>	<b>0</b>	<b>0</b>		
Alte venituri din dobânzi	31.02.03					
<b>C2.VANZARI DE BUNURI SI SERVICII (cod 33.02+34.02+35.02+36.02+37.02)</b>		<b>-18.838.000</b>	<b>-9.514.110</b>	<b>-6.903.187</b>	<b>36,65</b>	<b>72,56</b>
<b>Venituri din prestări de servicii si alte activitati (cod 33.02.08 la 33.02.50)</b>	<b>33.02</b>	<b>1.301.000</b>	<b>600.890</b>	<b>634.885</b>	<b>48,80</b>	<b>105,66</b>
Venituri din prestări de servicii	33.02.08	100.000	0		0,00	
Contribuția părinților sau susținătorilor legali pentru întreținerea copiilor în creșe	33.02.10					
Contribuția persoanelor beneficiare ale cantinelor de ajutor social	33.02.12					
Taxe din activități cadastrale și agricultura	33.02.24					
Contribuția lunară a părinților pentru întreținerea copiilor în unitățile de protecție socială	33.02.27	1.000	1.000		0,00	
Venituri din recuperarea cheltuielilor de judecată, imputații și despăgubiri	33.02.28					
Alte venituri din prestări de servicii și alte activități	33.02.50	1.200.000	599.890	634.885	52,91	105,83
<b>Venituri din taxe administrative, eliberări permise (cod 34.02.02+34.02.50)</b>	<b>34.02</b>					
Taxe extrajudiciare de timbru	34.02.02					
Alte venituri din taxe administrative, eliberări permise	34.02.50					
<b>Amenzi, penalități și confiscări (cod 35.02.01 la 35.02.50)</b>	<b>35.02</b>	<b>4.000</b>	<b>2.000</b>	<b>11.025</b>	<b>275,63</b>	<b>551,25</b>
Venituri din amenzi și alte sancțiuni aplicate potrivit dispozițiilor legale	35.02.01	0	0	1.000		
Venituri din amenzi și alte sancțiuni aplicate de către alte instituții de specialitate	35.02.01.02			1.000		
Penalități pentru nedepunerea sau depunerea cu întârziere declarației de impozite și taxe	35.02.02					
Încasări din valorificarea bunurilor confiscate, abandonate și alte sume constatate odată cu confiscarea potrivit legii	35.02.03					
Alte amenzi, penalități și confiscări	35.02.50	4.000	2.000	10.025	250,63	501,25
<b>Diverse venituri (cod 36.02.01+36.02.05 +36.02.11+36.02.50)</b>	<b>36.02</b>	<b>25.000</b>	<b>18.000</b>	<b>18.237</b>	<b>72,95</b>	<b>101,32</b>
Venituri din aplicarea prescripției extinctive	36.02.01					



A	B	1	2	3	4	5
Vărsăminte din veniturile si/sau disponibilitățile instituțiilor publice	36.02.05					
Venituri din ajutoare de stat recuperate	36.02.11					
Alte venituri	36.02.50	25.000	18.000	18.237	72,95	101,32
<b>Transferuri voluntare, altele decât subvențiile (cod 37.02.01+37.02.50)</b>	<b>37.02</b>	<b>-20.168.000</b>	<b>-10.135.000</b>	<b>-7.567.334</b>	<b>37,52</b>	<b>74,67</b>
Donații si sponsorizări	37.02.01					
Vărsăminte din secțiunea de funcționare pentru finanțarea secțiunii de dezvoltare a bugetului local (cu semnul minus)	37.02.03	-23.233.000	-11.247.000	-7.660.000	32,97	-68,11
Alte transferuri voluntare	37.02.50	3.065.000	1.112.000	92.666	3,02	8,33
<b>Încasări din rambursarea împrumuturilor acordate (cod 40.02.06+40.02.07+40.02.10+40.02.11+40.02.50)</b>	<b>40.02</b>	<b>350.000</b>	<b>50.000</b>	<b>0</b>	<b>0,00</b>	
Încasări din rambursarea împrumuturilor pentru înființarea unor instituții și servicii publice de interes	40.02.06	350.000	50.000		0,00	
Încasări din rambursarea microcreditelor de la persoane fizice și juridice	40.02.07					
Împrumuturi temporare din trezoreria statului**)	40.02.10					
Sume din excedentul anului precedent pentru acoperirea golurilor temporare de casă ale secțiunii de funcționare**)	40.02.11					
Încasări din rambursarea altor împrumuturi acordate	40.02.50					
<b>IV. SUBVENȚII (cod 42.02+43.02)</b>		<b>70.588.000</b>	<b>37.509.000</b>	<b>35.444.642</b>	<b>50,21</b>	<b>94,50</b>
<b>SUBVENȚII DE LA ALTE NIVELE ALE ADMINISTRAȚIEI PUBLICE (cod 42.02.01 la 42.02.19)</b>		<b>70.588.000</b>	<b>37.509.000</b>	<b>35.444.642</b>	<b>50,21</b>	<b>94,50</b>
Subvenții de la bugetul de stat	42.02	66.261.000	34.965.000	34.669.037	52,32	99,15
<b>B. CURENTE (cod 42.02.21 la 42.02.40)</b>		<b>66.261.000</b>	<b>34.965.000</b>	<b>34.669.037</b>	<b>52,32</b>	<b>99,15</b>
Finanțarea drepturilor acordate persoanelor cu handicap	42.02.21	65.877.000	34.681.000	34.406.037	52,23	99,21
Subvenții primite din Fondul de Intervenție	42.02.28					
Finanțarea lucrărilor de cadastru imobiliar	42.02.29					
Subvenții pentru compensarea creșterilor neprevizionate ale prețurilor la combustibili	42.02.32					
Sprrijin financiar la constituirea familiei	42.02.33					
Subvenții pentru acordarea ajutorului pentru încălzirea locuinței cu lemne, cărbuni, combustibili petrolieri	42.02.34					
Subvenții din bugetul de stat pentru finanțarea unităților de asistență medico-sociale	42.02.35					
Subvenții pentru acordarea trusoului pentru nou-născuți	42.02.36					
Subvenții de la bugetul de stat către bugetele locale pentru finanțarea programelor de electrificare	42.02.37					
Subvenții de la bugetul de stat către bugetele locale pentru realizarea obiectivelor de investiții în turism	42.02.40	0	0			
Sume primite de administrațiile locale în cadrul programelor FEAGA implementate de APIA	42.02.42					
Subvenții din bugetul de stat pentru finanțarea camerelor agricole	42.02.44	384.000	284.000	263.000	68,49	92,61
<b>Subvenții de la alte administrații (cod 43.02.01 la 43.02.08)</b>	<b>43.02</b>	<b>4.327.000</b>	<b>2.544.000</b>	<b>775.605</b>	<b>25,85</b>	<b>51,71</b>
Subvenții primite de la bugetele consiliilor județene pentru protecția copilului	43.02.01					
Subvenții de la bugetul asigurărilor pentru șomaj către bugetele locale, pentru finanțarea programelor pentru ocuparea temporară a forței de munca	43.02.04					
Subvenții primite de la alte bugete locale pentru instituțiile de asistența socială pentru persoanele cu handicap	43.02.07	3.000.000	1.500.000	775.605	25,85	51,71