

BILANT

31.12.2012

pag.: 1 - lei -

COD	DENUMIRE INDICATORI	SOLD LA INCEPUTUL PERIOADEI	SOLD LA SFARSITUL PERIOADEI
01003	1.Active fixe necorporale (ct.203+205+206+208+233-280-290-293*)	3.355.934	2.162.254
01004	2.Instalatii tehnice, mijloace de transport, animale, plantatii, mobilier, aparatura birotica si alte active corporale (ct.213+214+231-281-291-293*)	15.912.434	16.856.619
01005	3.Terenuri si cladiri (ct.211+212+231 -281-291-293*)	944.416.004	1.033.750.952
01007	5.Active financiare necurente (investitii pe termen lung) peste un an (ct.260+265 +2671+2672+2673+2675+2676+2678+2679-296) din care:	19.351.745 19.351.745	19.726.380 19.726.380
01008	Titluri de participare (ct.260-296)		
01009	6.Creante necurente - sume ce urmeaza a fi incasate dupa o perioada mai mare de un an (ct.4112+4118+4282+4612-4912 - 4962) din care:	1.565.540	2.861.481
01015	7.TOTAL ACTIVE NECURENTE (rd.03+04+05+06 +07+09)	984.601.657	1.075.357.686
01019	1.Stocuri (ct.301+302+303+304+305+307+ 309+331+332+341+345+346+347+349+351+ 354+356+357+358+359+361+371+381+/-348 +/-378-391-392-393-394-395-396-397-398)	28.671.944	30.158.128
01021	Creante din operatiuni comerciale, avansuri si alte decontari (ct.232+234+409+4111+4118+413+418+425+ +4282+4611+473**+481+482+483-4911-4961 +5128) din care:	20.403.598	21.216.823
01022	Creante comerciale si avansuri (ct.232 +234+409+4111+4118+413+418+4611-4911- 4961)	13.133.686	11.817.710
01023	Creante bugetare (ct.431**+437**+4424+ 4428**+444**+446**+4482+461+463+464+ +465+4664+4665+4669+481**+482**-497) din care:	69.348	135.574
01025	Creante din operatiuni cu fonduri ex- terne nerambursabile si fonduri de la buget (ct.4501+4503+4505+4507+4511+ 4513+4515+4531+4541+4543+4545+4551+ 4553+4561+4563+4571+4572+4573+4581+ 4583+461+473**+474+476) din care:	8.135.443	12.623.658
01026	Sume de primit de la Comisia Europeana (ct.4501+4503+4505+4507)	4.070.577 28.608.389	4.219.054 33.976.055
01030	Total creante curente (rd.21+23+25+27)		
01033	Conturi la trezorerie, casa in lei. (ct.510+5121+5125+ 5131+5141+5151+5153+5161+5171+5201+5211+		

COD	DENUMIRE INDICATORI	SOLD LA INCEPUTUL PERIOADEI	SOLD LA SFARSITUL PERIOADEI
010331	5212+5213+523+5251+5252+5253+526+527+528 +5291+5292+5293+5294+5299+5311+550+551+552 +555+557+5581+5582+5591+5601+5602+561+562 +5711+5712+5713+5714+5741+5742+5743+5744 +5254+5751+5752+5753+5754)	24.697.201	15.361.486
010331	Dobanda de incasat,alte valori,avansuri de trezorerie(ct.5187+532+542)	716.618	619.847
01035	Conturi la institutii de credit, BNR, casa in valuta(ct.5112+5121+ 5124+5125+5131+5132+5141+5142+5151+ 5152+5153+5161+5162+5171+5172+ 5314+5411+5412+550+5601+5602 +5583+5592)	497.699	481.353
01040	Total disponibilitati si alte valori (rd.33+33.1+35+35.1)	25.911.518	16.462.686
01042	Cheltuieli in avans (ct.471)	20.673	21.125
01045	7.TOTAL ACTIVE CURENTE (rd.19+30+31+40+ 41+41.1+42)	83.212.524	80.617.994
01046	8.TOTAL ACTIVE (rd.15+45)	1.067.814.181	1.155.975.680
01054	2.Imprumuturi pe termen lung (ct.1612+1622+1632+1642+1652+1661+ 1662+1672+168-169)	49.198.245	45.898.939
01055	3.Provizioane (ct.151)	1.895.960	3.250.172
01058	TOTAL DATORII NECURENTE (rd.52+54+55)	51.094.205	49.149.111
01060	1.Datorii comerciale, avansuri si alte decontari (ct.401+403+4041+405+408+ 419+4621+473+481+482+483+269+509+ 5128) din care:	17.868.687	37.069.534
01061	Datorii comerciale si avansuri (ct.401+403+4041+405+408+419+4621)	11.788.022	26.669.211
01062	2.Datorii catre bugete (ct.431+437+440+441+4423+4428+444+446+ 4481+4555+4671+4672+4673+4674+4675+ +4679+473+481+482)din care:	3.554.042	3.962.432
010631	Contributii sociale(ct.431+437)	2.538.594	2.960.844
01065	3.Datorii din operatiuni cu Fonduri externe nerambursabile si fonduri de la buget, alte datorii catre alte organisme internationale (ct.4502+4504+4506+4512 +4514+4516+4521+4522+4532+4542+4544+ 4552+4554+4564+4584+4585+459+473+462+ 4546)	19.745.652	7.440.344
01072	6.Salariile angajatilor (ct.421+423+426+4271+4273+4281)	4.494.828	5.244.828
01074	8.Venituri in avans (ct.472)	3.564.002	1.806.246
01075	9.Provizioane (ct.151)		561.227
01078	10.TOTAL DATORII CURENTE (rd.60+62+65+70+71+72+73+74+75)	49.227.211	56.084.611
01079	11.TOTAL DATORII (rd.58+78)	100.321.416	105.233.722
01080	12.ACTIVE NETE = TOTAL ACTIVE - TOTAL		

COD	DENUMIRE INDICATORI	SOLD LA INCEPUTUL PERIOADEI	SOLD LA SFARSITUL PERIOADEI
	DATORII = CAPITALURI PROPRII (rd.80=rd.46-79=rd.90)	967.492.765	1.050.741.958
01084	1.Rezerve, fonduri (ct.100+101+102+103+104+105+106+ 132+133+135+1391+1392+ 1393+1394+1396)	860.983.429	885.417.675
01085	2.Rezultatul reportat (ct.117-sold creditor)	83.129.468	130.367.006
01087	4.Rezultatul patrimonial al exercitiului (ct.121-sold creditor)	23.379.868	34.957.277
01090	6.TOTAL CAPITALURI PROPRII (rd.84+85-86+87-88)	967.492.765	1.050.741.958


Conducatorul institutiei

P. PRESEBANTE,
VICEPRESEBANTE

EMILIA ARCAN

Conducatorul compartimentului
financiar- contabil

NECULAI COJOCARIU



CONTUL DE REZULTAT PATRIMONIAL

31.12.2012

ANEXA 2
LA HOTARARE

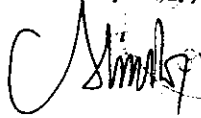
pag.: 1 - lei -

COD	DENUMIRE INDICATORI	An precedent	An curent
02002	Venituri din impozite, taxe, contributii de asigurari si alte venituri ale bugetelor (ct.730+731+732+733+734+735+736+739+745+746+750+751)	162.473.369	125.813.350
02003	Venituri din activitati economice (ct.701+702+703+704+705+706+707+708 +/- 709)	71.759.608	79.282.091
02004	Finantari, subventii, transferuri, alocatii bugetare cu destinatie speciala (ct.770+771+772+773+774+775+776+778+779)	118.844.413	130.411.525
02005	Alte venituri operationale (ct.714+718+719+721+722+781)	323.737	877.904
02006	TOTAL VENITURI OPERATIONALE (rd.02+03+04+05)	353.401.127	336.384.870
02008	Salarii si contributiile sociale aferente angajatilor (ct.641+642+645+646+647)	92.353.964	98.614.488
02009	Subventii si transferuri (ct.670+671+672+673+674+675+676+677+678+679)	98.654.893	98.105.555
02010	Stocuri, consumabile, lucrari si servicii executate de terti (ct.601+602+603+606+607+608+609+610+611+612+613+614+622+623+624+626+627+628+629)	69.970.136	76.150.268
02011	Cheltuieli de capital, amortizari si provizioane (ct.681+682+689)	62.946.793	25.304.548
02012	Alte cheltuieli operationale (ct.635+654+658)	3.495.902	704.833
02013	TOTAL CHELTUIELI OPERATIONALE (RD.08+09+10+11+12)	327.421.688	298.879.692
02015	- EXCEDENT (rd.06-rd.13)	25.979.439	37.505.178
02017	IV. VENITURI FINANCIARE (ct.763+764+765+766+767+768+769+786)	3.667	37
02018	V. CHELTUIELI FINANCIARE (ct.663+664+665+666+667+668+669+686)	2.745.740	2.562.924
02021	-DEFICIT (rd.18-rd.17)	2.742.073	2.562.887
02023	-EXCEDENT (rd.15+20-16-21)	23.237.366	34.942.291
02025	VIII. VENITURI EXTRAORDINARE (ct.790+791)	216.443	18.859
02026	IX. CHELTUIELI EXTRAORDINARE (ct.690+691)	73.941	3.873


COD	DENUMIRE INDICATORI	An precedent	An curent
02028	- EXCEDENT (rd.25-rd.26)	142.502	14.986
02031	- EXCEDENT (rd.23+28-24-29)	23.379.868	34.957.277

Conducatorul institutiei

P. PREȘEDINTE,
VICEPREȘEDINTE,
EMILIA ARCAN


Conducatorul compartimentului
financiar- contabil

NECULAI COJOCARIU



AUXA 3
la HOTARARE

DIRECTIA GENERALA A
FINANTELOR PUBLICE JUDETEL NEAMT

SITUATIA FLUXURILOR DE TREZORERIE

31.12.2013

pag.: 1

COD	DENUMIRE INDICATORI	Total	Casa in lei	Finantarea din bugetul de stat	Finantarea din bugetul local	Finantarea din bugetul asigurarilor pentru somaj	Finantarea din bugetul fd. national unic de asig. sociale de sanatate	Finantarea de la bugetul trezoreriei statului
03002	1. Incasari	396.384.490	5.861.997		171.454.046			
03003	2. Plati	405.725.265	5.861.997		- 171.454.046			
03004	3. Numerar net din activitatea operationala (rd.02-rd.03)	-9.335.715						
03006	1. Incasari	118.674			51.948.402			
03007	2. Plati	118.674			- 51.948.402			
03008	3. Numerar net din activitatea de investitii (rd.06-07)							
03010	1. Incasari	611.947			5.757.716			
03011	2. Plati	611.947			- 5.757.716			
03012	3. Numerar net din activitatea de finantare (rd.10-rd.11)							
03013	IV.CRESTEREA (DESCRSTEREA) NETA DE NUMERAR SI ECHIVALENT DE NUMERAR (rd.04+rd.08+rd.12)	-9.335.715						
03014	V. NUMERAR SI ECHIVALENT DE NUMERAR LA INCEPUTUL ANULUI	24.697.201						
03015	VI.NUMERAR SI ECHIVALENT DE NUMERAR LA SFARSITUL PERIOADEI (rd.13+rd.14)	15.361.486						

Conducatorul compartimentului financiar- contabil

NEULAI COPORARI

CULTIA TARATA

Conducatorul institutiei

Viza trezoreriei

SITUATIA FLUXURILOR DE TREZORERIE

ANEXA 4
la HOTĂRÂRE

31.12.2012

pag.: 1 - lei -

COD	DENUMIRE INDICATORI	Total	Casa in valuta	Alte disponibilitati
04002	1. Incasari	172.692		172.692
04003	2. Plati	84.873		84.873
04004	3. Numerar net din activitatea operationala (rd.02-rd.03)	87.819		87.819
04010	1. Incasari	5.757.716		5.757.716
04011	2. Plati	5.861.888		5.861.888
04012	3. Numerar net din activitatea de finantare (rd.10-rd.11)	-104.172		-104.172
04013	IV CRESTEREA (DESCRESTEREA) NETA DE NUMERAR SI ECHIVALENT DE NUMERAR (rd.04+rd.08+rd.12)	-16.353		-16.353
04014	V NUMERAR SI ECHIVALENT DE NUMERAR LA INCEPUTUL PERIOADEI	497.699		497.699
04015	1. Diferente de curs favorabile	7		7
04017	VI NUMERAR SI ECHIVALENT DE NUMERAR LA FINELE PERIOADEI (rd.13+14+15-16)	481.353		481.353


Conducatorul institutiei

P PRESEDINTE,
VICEPRESEDINTE,
EMILIA ARCAN



Conducatorul compartimentului
financiar- contabil

NECULAI COPCARIU



CONTUL DE EXECUTIE A BUGETULUI INSTITUTIILOR AN
SI ACTIVITATILOR FINANTATE INTEGRAL SAU PARTIAL AN
VENITURI PROPRII - VENITURILOR

Capi- tol)	Sub- capi- tol	Pa- ra- gra- ful	Gru- pa / Titlu	Ar- ti- col	Ali- ne- at	Denumire indicator	Prevederi bugetare initiale	Prevederi bugetare definitive	Drepturi constatate		Incasari realizate	Stingeri pe alte cai decat incasari	Pag. 1 - lei- 8-3-6-7	
									Total, din care:	din anii precedenti				
			A			B	1	2	3=4+5	4	5	6	7	
0001	10					TOTAL VENITURI-VENITURI	91 103.000	102.677.000	117 174.834	14 193 927	102.980.907	102.894.748		14 280.086
3010	05					VENITURI DIN PROPRIETATE	48.000	48.000	43.690		43.690	43.690		
						Venituri din concesiuni si inchirieri	48.000	48.000	43.690		43.690	43.690		
3310						VENITURI DIN PRESTARI DE SERVICII SI ALTE								
						ACTIVITATI								
3310	05					Taxe si alte venituri in invatamant	78 256.000	87 181.000	102 941 868	14.193.927	88.747.941	88.661.782		14 280.086
	08					Venituri din prestari de servicii	41.000	41.000	41.984		41.984	41.984		
	13					Contributia de intretinere a persoanelor asistate	2.064.000	2.104.000	5 148.876	1.600.407	3.548.469	2.619.024		2 529.852
3310	16					Venituri din valorificarea produselor obtinute din activitatea proprie sau anexa	1.098.000	1.098.000	1.091.925		1.091.925	1.091.925		
3310	19					Venituri din serbari si spectacole scolare manifestari culturale, artistice si sportive	17.000	17.000	7.494		7.494	7.494		
3310	21					Venituri din contractele incheiate cu casele de asigurari sociale de sanatate	46.000	46.000	38.500		38.500	38.500		
3310	30					Venituri din contractele incheiate cu directiile de sanatate publica din sume alocate de la bugetul de stat	64.840.000	72.704.000	85.970.859	12.598.520	73.337.339	74 180.625		11 750.234
3310	31					Venituri din contractele incheiate cu directiile de sanatate publica din sume alocate din venituri proprii ale Ministerului Sanatatii	5.300.000	5.300.000	5.385.271		5.385.271	5.385.271		
							1 400.000	2.421 000	2.227.878		2.227.878	2.227.878		

Capi- tol	Sub- capitol	Pa- ra- graf	Gru- pa / Titlu	Ar- ti- col	Ali- ne- at	Denumire indicator	Prevederi bugetare initiale	Prevederi bugetare definitive	Drepturi constatate			Incasari realizate	Stingeri pe alte cai decat incasari	Drepturi constatate de incasat
									Total, din care:	din anii precedenti	din anul curent			
A						B	1	2	3=4+5	4	5	6	7	8=3-6-7
3310	32					Venituri din contractele incheiate cu institutiile de medicina legala	2.040.000	2.040.000	2.154.397		2.154.397	2.154.397		
3310	50					Alte venituri din prestari de servicii si alte activitati	1.410.000	1.410.000	914.684		914.684	914.684		
3410						VENITURI DIN TAXE ADMINISTRATIVE, ELIBERARI PERMISE	30.000	30.000	27.966		27.966	27.966		
3410	50					Alte venituri din taxe administrative, eliberari permise	30.000	30.000	27.966		27.966	27.966		
3610						DIVERSE VENITURI	420.000	420.000	122.909		122.909	122.909		
3710	50					Alte venituri	420.000	420.000	122.909		122.909	122.909		
3710	01					TRANSFERTURI VOLUNTARE, ALTELE DECAT SUBVENTIILE	19.000	19.000	22.400		22.400	22.400		
3710	03					Donatii si sponsorizari	19.000	19.000	22.400		22.400	22.400		
3710	04					Varsaminte din sectiunea de functionare pentru finantarea sectiunii de dezvoltare a bugetului local	-235.000	-404.000						
3910	01					VENITURI DIN VALORIFICAREA UNOR BUNURI	235.000	404.000	93		93	93		
4310	09					Subventii pentru institutii publice	12.349.000	14.979.000	14.015.908		14.015.908	14.015.908		
4310	10					Subventii din bugetele locale pentru finantarea cheltuielilor curente din	5.944.000	6.064.000	5.900.732		5.900.732	5.900.732		

Capi- tol	Sub- cap- tol	Pa- ra- graf	Gru- pa / Titlu	Ar- ti- col	Ali- ne- at	Denumire indicator	Prevederi bugetare initiale	Prevederi bugetare definitive	Drepturi constatate			Incasari realizate	Stingeri pe alte cai decat incasari	Drepturi constatate de incasat
									Total, din care:	din anii precedenti	din anul current			
			A			B	I	2	3=4+5	4	5	6	7	8=3-6-7
						domeniul sanatatii	3.229.000	5.356.000	5.259.121		5.259.121	5.259.121		
4310	14					Subventii din bugetele locale pentru finantarea cheltuielilor de capital din domeniul sanatatii	2.227.000	2.762.000	2.219.615		2.219.615	2.219.615		
4310	15					Subventii din bugetul local pentru finantarea camerelor agricole	720.000	568.000	487.900		487.900	487.900		
4310	19					Subventii pentru institutii publice	229.000	229.000	148.540		148.540	148.540		

Conducatorul institutiei.

Conducatorul compartimentului
financier-contabil

Capi- tol	Sub- capi- tol	Pa- ra- gra- ful	Gr- pa / Titlu	Al- ne- tit- col	Denumire indicator	Credite de angajament	Credite bugetare		Angajamente bugetare	Angajamente legale	Plati efectuate	Angajamente legale de platit	Cheltuiel efective
							initiale	definitive					
A					B	1	2	3	4	5	6	7=5-6	8
5010					TOTAL CHELTUIELI DIN VENITURI PROPRII								982
6510	07				SI SUBVENTII INVATAMANT		93.021.000	104.599.000	102.679.354	101.680.801	97.033.705	4.647.096	
					Invatamant redefinibil prin nivel		23.000	23.000	23.000	9.927	2.996	6.931	
					Invatamant special		23.000	23.000	23.000	9.927	2.996	6.931	
6610	04				SANATATE		82.105.000	93.671.000	92.371.535	92.371.535	88.123.213	4.248.322	892
					Servicii medicale in unitati sanitare cu paturi		82.105.000	93.671.000	92.371.535	92.371.535	88.123.213	4.248.322	
6610	06				Spitale generale		82.105.000	93.671.000	92.371.535	92.371.535	88.123.213	4.248.322	892
6710	03				CULTURA, RECREERE SI RELIGIE		8.337.000	8.461.000	7.917.897	7.336.538	7.252.561	83.977	
					Servicii culturale		6.974.000	7.064.000	6.591.372	6.010.013	6.010.013		
					Muzee		3.407.000	3.417.000	3.404.165	2.851.162	2.851.162		
					Instituti publice de spectacole si concerte		2.288.000	2.368.000	2.098.586	2.070.230	2.070.230		
6710	03	30			Alte servicii culturale		1.279.000	1.279.000	1.088.621	1.088.621	1.088.621		
					Servicii recreative si sportive		1.363.000	1.397.000	1.326.525	1.326.525	1.242.548	83.977	
					Sport		1.363.000	1.397.000	1.326.525	1.326.525	1.242.548	83.977	
6810	04				ASIGURARI SI ASISTENTA SOCIALA		1.776.000	1.776.000	1.737.928	1.333.807	1.043.088	290.719	
					Asistenta acordata persoanelor in varsta		1.455.000	1.455.000	1.418.085	1.074.809	784.090	290.719	
					Asistenta sociala in caz de boli si invaliditati		321.000	321.000	319.843	258.998	258.998		
					Asistenta sociala in caz de invaliditate		321.000	321.000	319.843	258.998	258.998		
6810	05	02			AGRICULTURA, SILVICULTURA, SI VANATOARE		780.000	668.000	628.994	628.994	611.847	17.147	

Capi- tot	Sub- capi- tot	Pa- ra- gra- f	Gr- pa / Titlu	Al- ne- at	Denumire indicator	Credite de angajament	Credite bugetare		Angajamente legale	Plati efectuate	Angajamente legale de platit	Cechtuiri efective
							initiale	definitive				
					B	1	2	3	5	6	7=4-6	8
							780.000	668.000	628.994	611.847	17.147	€
8310	03				Agricultura		780.000	668.000	628.994	611.847	17.147	€
		07			Camere agricole				628.994			

P. PREȘEANTE,
VICETREȘANTE,
EMILIA PRECAN

DIRECTOR EXECUTIV,
MEȘUCAI COȘOLARIU




CONTUL DE EXECUTIE A BUGETULUI INSTITUTIILOR PUBLICE
SI ACTIVITATILOR FINANATE INTEGRAL SAU PARȚIAL DIN
VENITURI PROPRII - CHELTUIELI

Capi- tol)	Sub- capi- tol	Pa- ra- graf	Gr- pa / Titlu	Al- ne- col st	Denumire indicator	Credite de angajament	Credite bugetare		Angajamente bugetare	Angajamente legale	Plati efectuate	Angajamente legale de plati	Cheltuieli efective
							initiale	definitive					
A					B	1	2	3	4	5	6	7-5-6	8
5010					TOTAL CHELTUIELI DIN VENITURI PROPRII								
6510	07				SI SUBVENTII		93.021.000	104.595.000	102.679.354	101.680.801	97.033.705	4.647.096	98.218.271
					INVATAMANT		23.000	23.000	23.000	9.927	2.996	6.931	2.909
					Invatamant nedefinit prin nivel		23.000	23.000	23.000	9.927	2.996	6.931	2.909
					Invatamant special		23.000	23.000	23.000	9.927	2.996	6.931	2.909
6610	04				SANATATE		82.105.000	93.671.000	92.371.535	92.371.535	88.123.213	4.248.322	89.072.011
					Servicii medicale in unitati sanitare cu paturi		82.105.000	93.671.000	92.371.535	92.371.535	88.123.213	4.248.322	89.072.011
6610	06				Spitale generale		82.105.000	93.671.000	92.371.535	92.371.535	88.123.213	4.248.322	89.072.011
6710	03				CULTURA, RECREERE SI RELIGIE		8.337.000	8.461.000	7.917.897	7.336.538	7.252.561	83.977	7.504.420
					Servicii culturale		6.974.000	7.064.000	6.591.372	6.010.013	6.010.013		6.078.721
					Muzee		3.407.000	3.417.000	3.404.165	2.851.162	2.851.162		2.901.920
					Instituti publice de spectacole si concerte		2.288.000	2.368.000	2.098.586	2.070.230	2.070.230		2.106.995
					Alte servicii culturale		1.279.000	1.279.000	1.088.621	1.088.621	1.088.621		1.069.806
6710	03				Servicii recreative si sportive		1.363.000	1.397.000	1.326.525	1.326.525	1.242.548	83.977	1.425.699
					Sport		1.363.000	1.397.000	1.326.525	1.326.525	1.242.548	83.977	1.425.699
6810	01				ASIGURARI SI ASISTENTA SOCIALA		1.776.000	1.776.000	1.737.928	1.333.807	1.043.088	290.719	1.022.799
					Asistenta acordata persoanelor in varsta avanzata		1.455.000	1.455.000	1.418.085	1.074.809	784.090	290.719	667.260
					Asistenta sociala in caz de boli si invaliditati		321.000	321.000	319.843	258.998	258.998		355.539
					Asistenta sociala in caz de invalidiata		321.000	321.000	319.843	258.998	258.998		355.539
6810	05				AGRICULTURA, SILVICULTURA, PISCICULTURA		780.000	668.000	628.994	628.994	611.847	17.147	616.132
					SI VANATOARE:		780.000	668.000	628.994	628.994	611.847	17.147	616.132
					Agricultura		780.000	668.000	628.994	628.994	611.847	17.147	616.132
					Camere agricole		780.000	668.000	628.994	628.994	611.847	17.147	616.132

JUDETUL NEAMT

Capi- tul	Sub- capi- tul	Pa- ca- ra- graf	Gru- pa / Titlu col	Al- ne- at	Denumire indicator	Credite de angajament	Credite bugetare		Angajamente bugetare	Angajamente legale	Plati efectuate	Angajamente legale de platit	Cheltuieli efective
							initiale	definitive					
A					B	1	2	3	4	5	6	7=5-6	8
5010					TOTAL CHELTUIELI DIN VENITURI PROPRII								
6510	01				SI SUBVENTII		93.021.000	104.599.000	102.679.254	101.680.801	97.032.705	4.647.096	98.218.271
					INVATAMANT		23.000	23.000	23.000	9.927	2.996	6.931	2.909
					CHELTUIELI CURENTE		23.000	23.000	23.000	9.927	2.996	6.931	2.909
	20				TITLUL U BUNURI SI SERVICII		23.000	23.000	23.000	9.927	2.996	6.931	2.909
	20	01			Bunuri si servicii		23.000	23.000	23.000	9.927	2.996	6.931	2.909
	20	01	08		Posta, telecomunicatii, radio, tv, internet		8.000	8.000	8.000	8.000	1.069	6.931	1.069
	20	01	09		Materiale si prestari de servicii cu caracter functional		8.000	8.000	8.000	1.927	1.927		1.840
	20	01	30		Alte bunuri si servicii pentru intretinere si functionare		7.000	7.000	7.000				
6610					SANATATE		82.105.000	93.671.000	92.371.535	92.371.535	88.125.213	4.248.322	89.072.011
	01				CHELTUIELI CURENTE		79.658.000	90.533.000	89.261.715	89.261.715	85.550.452	3.711.263	86.546.111
	10				TITLUL I CHELTUIELI DE PERSONAL		45.800.000	50.525.000	50.395.273	50.395.273	50.395.273		51.379.695
	10	01			Cheltuieli salariale in bani		34.250.000	37.954.000	37.884.853	37.884.853	37.884.853		38.645.535
	10	01	01		Salarii de baza		23.302.000	27.017.000	27.006.996	27.006.996	27.006.996		27.515.075
	10	01	05		Sporuri pentru conditii de munca		6.102.000	6.106.000	6.094.658	6.094.658	6.094.658		5.870.852
	10	01	06		Alte sporuri		4.836.000	4.819.000	4.776.722	4.776.722	4.776.722		5.253.931
	10	01	12		Indemnizatii pluate unor persoane din afara unitatii		2.000	3.000	1.170	1.170	1.170		1.170
	10	01	13		Indemnizatii de delegare		1.000	1.000					
	10	01	30		Alte drepturi salariale in bani		7.000	8.000	5.307	5.307	5.307		4.507
	10	02			Cheltuieli salariale in natura		1.928.000	1.904.000	1.901.223	1.901.223	1.901.223		1.955.196
	10	02	01		Tichete de masa		1.928.000	1.904.000	1.901.223	1.901.223	1.901.223		1.955.196
	10	03			Contributii		9.622.000	10.667.000	10.609.197	10.609.197	10.609.197		10.778.964

Capi- tol	Sub- capitol	Pa- ra- gra- ful	Gru- pa / Titlu col	Ali- ne- at	Denominare indicator	Credite de angajament	Credite bugetare		Angajamente bugetare	Angajamente legale	Plati efectuate	Angajamente legale de platit	Cheltuieli efective
							initiale	definitive					
A					B	I	2	3	4	5	6	7-5-6	8
	10	03	01		Contributii de asigurari sociale de stat		7.271.000	8.048.000	8.012.545	8.012.545	8.012.545		8.134.242
	10	03	02		Contributii de asigurari de somaj		172.000	193.000	189.346	189.346	189.346		194.123
	10	03	03		Contributii de asigurari sociale de sanatate		1.786.000	1.981.000	1.975.792	1.975.792	1.975.792		2.014.039
	10	03	04		Contributii de asigurari pentru accidente de munca si boli profesionale		101.000	112.000	106.574	106.574	106.574		108.228
	10	03	06		Contributii pentru concedii si indemnizatii		292.000	333.000	324.940	324.940	324.940		328.332
	20				TITLUL II BUNURI SI SERVICII		33.858.000	40.008.000	38.866.442	38.866.442	35.155.179	3.711.263	35.166.416
	20	01	01		Bunuri si servicii		8.762.000	11.600.000	11.141.172	11.141.172	9.077.446	1.463.726	9.040.023
	20	01	01		Furnituri de birou		152.000	180.000	155.787	155.787	99.832	55.955	98.540
	20	01	02		Materiale pentru curatenie		281.000	375.000	346.925	346.925	242.215	104.710	319.771
	20	01	03		Incalzit, iluminat si forta motrica		1.832.000	2.977.000	2.883.742	2.883.742	2.519.300	364.442	2.340.571
	20	01	04		Apa, canal si salubritate		1.260.000	1.428.000	1.381.954	1.381.954	1.170.974	210.980	1.058.333
	20	01	05		Carburanti si lubrifianti		137.000	230.000	217.544	217.544	174.521	43.023	154.598
	20	01	06		Piese de schimb		870.000	1.114.000	1.072.895	1.072.895	647.033	425.862	403.332
	20	01	07		Transport		2.000	3.000					
	20	01	08		Posta, telecomunicatii, radio, TV, internet		216.000	218.000	210.913	210.913	183.057	27.856	176.776
	20	01	09		Materiale si prestari de servicii cu caracter functional		549.000	665.000	584.952	584.952	378.848	206.104	390.058
	20	01	30		Alte bunuri si servicii pentru intretinere si functionare		3.463.000	4.410.000	4.286.460	4.286.460	4.261.666	24.794	4.098.044
	20	02			Reparatii curente		629.000	733.000	676.893	676.893	508.339	168.554	548.273
	20	03			Alte		1.309.000	1.625.000	1.502.330	1.502.330	1.485.435	16.895	1.421.706

Capi- tol	Sub- capi- tol	Pa- ra- graf	Ar- ti- col	Al- ne- at	Denumire indicator	Credite de angajament	Credite bugetare		Angajamente bugetare	Angajamente legale	Plati efectuate	Angajamente legale de platit	Cheltuieli efective
							Initiale	definitive					
A					B	1	2	3	4	5	6	7=5-6	8
					Hrana pentru oameni		1.309.000	1.623.000	1.502.330	1.502.330	1.485.435	16.895	1.421.706
	20	03	01		Medicamente si materiale sanitare		22.438.000	23.904.000	23.746.637	23.746.637	21.944.175	1.802.462	23.623.831
	20	04	01		Medicamente		16.476.000	16.824.000	16.712.210	16.712.210	16.137.279	574.931	18.445.360
	20	04	02		Materiale sanitare		3.522.000	3.963.000	3.932.129	3.932.129	3.119.607	812.522	2.492.056
	20	04	03		Reactivi		1.503.000	2.155.000	2.152.337	2.152.337	2.152.337		2.241.623
	20	04	04		Dezinfectanti		937.000	962.000	949.961	949.961	534.952	415.009	444.792
	20	05			Bunuri de natura obiectelor de inventar		370.000	986.000	763.390	763.390	646.379	117.011	429.140
	20	05	01		Uniforme si echipament		125.000	300.000	277.330	277.330	204.895	72.435	142.330
	20	05	03		Lenjerie si accesorii de pat		100.000	250.000	157.393	157.393	134.359	23.034	165.942
	20	05	30		Alte obiecte de inventar		145.000	436.000	328.667	328.667	307.125	21.542	120.868
	20	06			Deplasari, detasari, transferari		16.000	32.000	16.274	16.274	7.267	9.007	6.126
	20	06	01		Deplasari interne, detasari, transferari		16.000	32.000	16.274	16.274	7.267	9.007	6.126
	20	11			Carti, publicatii si materiale documentare		11.000	16.000	9.635	9.635	1.635	8.000	2.696
	20	12			Consultanta si expertiza		12.000	120.000	56.715	56.715	56.715		56.715
	20	13			Pregatire profesionala		46.000	54.000	43.313	43.313	16.833	26.480	14.915
	20	14			Protectia muncii		3.000	10.000	1.770	1.770	1.770		1.770
	20	25			Cheltuieli judiciare si extrajudiciare derivate din actiuni in reprezentarea intereselor statului, potrivit dispozitiilor legale		15.000	20.000	572	572	572		572
	20	30			Alte cheltuieli		247.000	910.000	907.741	907.741	808.613	99.128	20.649
	20	30	01		Reclama si publicitate		100.000	100.000	100.000	100.000	872	99.128	1.120
	20	30	30		Alte cheltuieli cu bunuri si servicii		147.000	810.000	807.741	807.741	807.741		19.529
	70				CHELTUIELI DE CAPITAL		2.447.000	3.138.000	3.109.820	3.109.820	2.572.761	537.059	2.525.900
	71				TITLUL X ACTIVE NEFINANCIARE		2.447.000	3.138.000	3.109.820	3.109.820	2.572.761	537.059	2.525.900

Capi- tot	Sub- capit- ol	Pa- ra- graf	Gru- pa / Titlu	Ar- ti- col	Ali- ne- at	Denumire indicator	Credite de angajament	Credite bugetare		Angajament bugetare	Angajamente legale	Plati efectuate	Angajamente legale de platit	Cheltuieli efective
								initiale	definitive					
A						B	1	2	3	4	5	6	7-5-6	8
						Active fixe		2.447.000	3.138.000	3.109.820	3.109.820	2.572.761	537.059	2.525.900
						Constructii		1.057.000	1.118.000	1.118.000	1.118.000	589.364	528.636	
						Masini, echipamente si mijloace de transport		1.352.000	1.982.000	1.965.679	1.965.679	1.957.256	8.423	2.496.766
						Mobilier, aparatura birouica si alte active corporale		17.000	17.000	8.314	8.314	8.314		28.626
						Alte active fixe (inclusiv reparatii capitale)		21.000	21.000	17.827	17.827	17.827		508
						CULTURA, RECREERE SI RELIGIE		8.337.000	8.461.000	7.917.897	7.336.538	7.252.561	83.977	7.504.420
						CHELTUIELI CURENTE		8.038.000	8.149.000	7.676.290	7.150.610	7.066.633	83.977	7.043.231
6710						TITLUL I CHELTUIELI DE PERSONAL		3.721.000	3.884.000	3.849.070	3.849.070	3.849.070		3.864.188
						Cheltuieli salariale in bani		2.946.000	3.045.000	3.020.413	3.020.413	3.020.413		3.036.088
						Salarii de baza		2.573.000	2.652.000	2.636.835	2.636.835	2.636.835		2.666.136
						Sporuri pentru conditii de munca		43.000	43.000	40.775	40.775	40.775		40.671
						Alte sporuri		92.000	86.000	83.937	83.937	83.937		84.020
						Fond pentru posturi ocupate prin cumul		182.000	207.000	206.406	206.406	206.406		192.111
						Indemnizatii platite unor persoane din afara unitatii		4.000	36.000	36.000	36.000	36.000		36.000
						Indemnizatii de delegare		35.000	13.000	9.756	9.756	9.756		9.756
						Alte drepturi salariale in bani		17.000	8.000	6.704	6.704	6.704		7.194
						Cheltuieli salariale in natura		3.000	3.000					
						Transportul la si de la locul de munca		3.000	3.000					
						Contributii		772.000	839.000	828.657	828.657	828.657		828.100
						Contributii de asigurari sociale de stat		556.000	625.000	621.949	621.949	621.949		627.702
						Contributii de asigurari de somaj		20.000	15.000	13.469	13.469	13.469		13.640

Capi- tol	Sub- capi- tol	Pa- ra- graf	Gru- pa / Titlu	Ar- ti- col	Al- ne- at	Denumire indicator	Credite de angajament	Credite bugetare		Angajamente bugetare	Angajamente legale	Plati efectuate	Angajamente legale de platit	Cheltieli efective
								initiale	definitive					
A						B	J	2	3	4	5	6	7-5-6	8
	10	03	03			Contributii de asigurari sociale de sanatate		147.000	156.000	154.169	154.169	154.169		155.213
	10	03	04			Contributii de asigurari pentru accidente de munca si boli profesionale		14.000	8.000	6.224	6.224	6.224		6.291
	10	03	06			Contributii pentru concedii si indemnizatii		35.000	35.000	32.846	32.846	32.846		25.254
	20					TITLUL II BUNURI SI SERVICII		4.317.000	4.265.000	3.827.220	3.301.540	3.217.563	83.977	3.179.043
	20	01				Bunuri si servicii		2.015.000	2.042.000	1.845.180	1.538.522	1.522.788	15.734	1.535.540
	20	01	01			Furnituri de birou		50.000	46.000	39.270	30.729	29.864	865	32.039
	20	01	02			Materiale pentru curatenie		44.000	42.000	34.247	22.488	21.183	1.305	24.790
	20	01	03			Incalzit, iluminat si forta motrica		509.000	523.000	481.767	389.111	388.959	172	378.272
	20	01	04			Apa, canal si salubritate		64.000	58.000	46.005	31.685	31.267	2.418	29.531
	20	01	05			Carburanti si lubrifianti		134.000	143.000	129.069	124.202	124.166	36	130.810
	20	01	06			Piese de schimb		83.000	83.000	66.849	55.044	53.262	1.782	52.275
	20	01	07			Transport		15.000	15.000	3.000	503	503		511
	20	01	08			Posta, telecomunicatii, radio, tv, internet		143.000	137.000	129.724	110.259	107.254	3.005	105.040
	20	01	09			Materiale si prestari de servicii cu caracter functional		372.000	420.000	380.066	315.807	311.840	3.967	340.180
	20	01	30			Alte bunuri si servicii pentru intretinere si functionare		601.000	575.000	535.183	456.694	454.510	2.184	442.092
	20	02				Reparatii curente		516.000	419.000	393.268	252.794	250.622	2.172	249.935
	20	03				Itirana		35.000	47.000	36.520	36.520	36.520		36.520
	20	03	01			Hrana pentru oameni		35.000	47.000	36.520	36.520	36.520		36.520
	20	04				Medicamente si materiale sanitare		2.000	2.000	1.454	1.454	1.454		2.741
	20	04	01			Medicamente		1.000	1.000	647	647	647		1.278

Capi- tol	Sub- capi- tol	Pa- ra- graf	Gru- pa / ti- tul	Ar- ti- col	Denumire indicator	Credite de angajament	Credite bugetare		Angajamente legale	Plati efectuate	Angajamente legale de plati	Cheltuieli efective	
							initiale	definitive					
A					B	I	2	3	4	5	6	7-5-6	8
	20	04	02		Materiale sanitare		1.000	1.000	807	807	807	1.463	
	20	05	01		Bunuri de natura obiectelor de inventar		287.000	304.000	257.541	223.151	223.151	99.348	
	20	05	03		Uniforme si echipament		122.000	130.000	119.120	119.120	119.120	77.888	
	20	05	03		Lenjerie si accesorii de pat		2.000	2.000	2.000	2.000	2.000	21.460	
	20	05	30		Alte obiecte de inventar		163.000	172.000	136.421	102.031	102.031	48.415	
	20	06			Deplasari, detasari, transferari		97.000	75.000	54.088	48.483	48.412	71	
	20	06	01		Deplasari interne, detasari, transferari		69.000	54.000	41.216	35.611	35.540	71	
	20	06	02		Deplasari in strainatate		28.000	21.000	12.872	12.872	12.872	12.872	
	20	10			Cercetare-dezvoltare		51.000	51.000	51.000	51.000	51.000	16.000	
	20	11			Carti, publicatii si materiale documentare		108.000	107.000	91.561	74.954	74.954	25.995	
	20	12			Consultanta si expertiza		3.000	3.000	18.140	18.140	18.140	18.140	
	20	13			Pregatire profesionala		31.000	23.000	15.404	11.904	11.904	11.555	
	20	14			Protectia muncii		18.000	18.000	30.000	30.000	30.000	30.000	
	20	16			Studii si cercetari		30.000	30.000	1.012.618	983.618	29.000	1.04.854	
	20	30			Alte cheltuieli		1.124.000	1.144.000	1.033.064	1.012.618	29.000	1.04.854	
	20	30	01		Reclama si publicitate		43.000	32.000	26.057	26.057	26.057	19.133	
	20	30	02		Protocol si reprezentare		8.000	8.000	2.633	2.633	2.633	2.194	
	20	30	04		Chirii		96.000	79.000	78.398	78.398	78.398	63.746	
	20	30	30		Alte cheltuieli cu bunuri si servicii		977.000	1.025.000	925.976	905.530	897.942	1.019.781	
	70				CHELTUIELI DE CAPITAL		299.000	312.000	241.607	185.928	185.928	461.189	
	71				TITLUL X ACTIVE NEFINANCIARE		299.000	312.000	241.607	185.928	185.928	461.189	
	71	01			Active fixe		199.000	212.000	210.559	154.880	154.880	436.589	
	71	01	01		Constructii		88.000	88.000	88.000	81.567	81.567	820.044	
	71	01	02		Masini, echipamente si mijloace de transport		41.000	41.000	39.559	39.559	39.559	183.641	

Capi- to)	Sub- capi- to)	Pa- ra- graf	Gru- pa / Titlu	Ar- ti- col	Al- ne- at	Denumire indicator	Credite de angajament	Credite bugetare		Angajamente legale	Plati efectuate	Angajamente legale de platit	Cheltuieli efective	
								Initiale	definitive					
A						B	1	2	3	4	5	6	7-5-6	8
			71	01	03	Mobilier, aparatura birotica si alte active corporale		20.000	25.000	25.000	15.410	15.410	66.819	
			71	01	30	Alte active fixe (inclusiv reparatii capitale)		50.000	58.000	58.000	18.344	18.344	66.085	
			71	03		Reparatii capitale aferente activelor fixe		100.000	100.000	31.048	31.048	24.600		
6810			01			ASIGURARI SI ASISTENTA SOCIALA		1.776.000	1.776.000	1.333.807	1.043.088	290.719	1.022.799	
			10			CHELTUIELI CURENTE		1.752.000	1.752.000	1.319.807	1.029.088	290.719	1.020.284	
			10			TITLUL I CHELTUIELI DE PERSONAL		42.000	42.000	40.307	40.307	40.307	40.307	
			10	01		Cheltuieli salariale in bani		17.000	17.000	17.000	17.000	17.000	17.000	
			10	01	01	Salarii de baza		17.000	17.000	17.000	17.000	17.000	17.000	
			10	02		Cheltuieli salariale in natura		22.000	22.000	20.843	20.843	20.843	20.843	
			10	02	05	Transportul la si de la locul de munca		22.000	22.000	20.843	20.843	20.843	20.843	
			10	03		Contributii		3.000	3.000	2.464	2.464	2.464	2.464	
			10	03	01	Contributii de asigurari sociale de stat		2.000	2.000	2.000	2.000	2.000	2.000	
			10	03	03	Contributii de asigurari sociale de sanatate		1.000	1.000	464	464	464	464	
			20			TITLUL II BUNURI SI SERVICII		1.710.000	1.710.000	1.279.500	988.781	290.719	979.977	
			20	01		Bunuri si servicii		891.000	869.000	631.486	493.674	137.812	483.450	
			20	01	01	Furnituri de birou		8.000	12.000	11.993	9.424	2.569	6.917	
			20	01	02	Material pentru curatenie		61.000	51.000	36.000	31.224	4.776	42.236	
			20	01	03	Incalziri, iluminat si forta motrica		377.000	388.000	218.334	156.032	62.302	133.453	
			20	01	04	Apa, canal si salubritate		74.000	59.000	58.907	11.437	47.470	11.419	
			20	01	05	Carburanti si lubrifianti		38.000	35.000	29.736	25.784	3.952	26.819	
			20	01	06	Piese de schimb		14.000	14.000	13.922	9.922	4.000	9.922	

Capi- tol	Sub- capi- tol	Pa- ra- gra- ful	Ar- ti- co- l	Ali- ne- at	Denumire indicator	Credite de angajament	Credite bugetare		Angajamente legale	Plati efectuate	Angajamente legale de platit	Cheltuieli efective	
							initiale	definitive					
A					B	1	2	3	4	5	6	7-5-6	8
	20	01	08		Posta, telecomunicatii, radio, tv, internet		25.000	25.000	25.000	21.922	16.906	5.016	15.846
	20	01	09		Materiale si prestari de servicii cu caracter functional		167.000	166.000	158.523	134.508	134.446	62	122.938
	20	01	30		Alte bunuri si servicii pentru intretinere si functionare		127.000	119.000	116.615	106.164	98.499	7.665	115.900
	20	02			Reparatii curente		201.000	210.000	207.428	64.143	63.381	762	68.341
	20	03			Hrana		169.000	149.000	137.182	137.182	55.312	81.870	215.538
	20	03	01		Hrana pentru oameni		159.000	139.000	133.369	133.369	51.499	81.870	125.915
	20	03	02		Hrana pentru animale		10.000	10.000	3.813	3.813	3.813		89.623
	20	04			Medicamente si materiale sanitare		88.000	75.000	75.000	75.000	39.446	35.554	45.791
	20	04	01		Medicamente		50.000	51.000	51.000	51.000	17.929	33.071	24.169
	20	04	02		Materiale sanitare		38.000	24.000	24.000	24.000	21.517	2.483	20.636
	20	04	04		Dezinfectanti								986
	20	05			Bunuri de natura obiectelor de inventar		292.000	293.000	288.210	258.663	242.257	16.406	74.803
	20	05	01		Uniforme si echipament		105.000	134.000	134.000	132.019	127.249	4.770	51.049
	20	05	03		Lenjerie si accesorii de pat		96.000	58.000	58.000	56.000	51.982	2.018	10.495
	20	05	30		Alte obiecte de inventar		91.000	101.000	96.210	70.644	61.026	9.618	13.259
	20	06			Deplasari, detasari, transferari			1.000	820	820	820		820
	20	06	01		Deplasari interne, detasari, transferari			1.000	820	820	820		820
	20	11			Carti, publicatii si materiale documentare		2.000	2.000	2.000	2.000	642	1.358	642
	20	12			Consultanta si expertiza		7.000	31.000	31.000	30.285	30.285		30.285
	20	13			Pregatire profesionala		6.000	6.000	6.000	6.000	6.000		6.000
	20	14			Protectia muncii		4.000	4.000	4.000	4.000	3.762	238	3.921
	20	30			Alte cheltuieli		50.000	70.000	69.921	69.921	99.202	10.719	54.386


Capi- tol	Sub- capi- tol	Pa- gra- fi	Ar- ti- col	Al- ne- at	Denumire indicator	Credite de angajament	Credite bugetare		Angajamente bugetare	Angajamente legale	Plati efectuate	Angajamente legale de platit	Cheltuieli efective
							2	3					
A					B	1	2	3	4	5	6	7-5-6	8
	20	30	30		Ate cheltuieli cu bunuri si servicii		50.000	70.000	69.921	69.921	39.202	10.719	54.386
	70				CHELTUIELI DE CAPITAL		24.000	24.000	24.000	14.000	14.000		2.515
	71				TITLUL X ACTIVE NEFINANCIARE		24.000	24.000	24.000	14.000	14.000		2.515
	71	01			Active fixe		24.000	24.000	24.000	14.000	14.000		2.515
	71	01	02		Masini, echipamente si mijloace de transport		24.000	24.000	24.000	14.000	14.000		2.515
8310					AGRICULTURA, SILVICULTURA, PISCICULTURA SI VANATOARE		780.000	668.000	628.994	628.994	611.847	17.147	616.132
	01				CHELTUIELI CURENTE		780.000	668.000	628.994	628.994	611.847	17.147	615.232
	10				TITLUL I CHELTUIELI DE PERSONAL		550.000	526.000	520.647	520.647	520.647		525.629
	10	01			Cheltuieli salariale in bani		435.000	411.000	409.413	409.413	409.413		413.216
	10	01	01		Salarii de baza		430.000	396.000	396.000	396.000	396.000		396.720
	10	01	10		Fond pentru posturi ocupate prin cumul			10.000	9.137	9.137	9.137		12.720
	10	01	12		Indemnizatii platite unor persoane din afara unitatii		4.000	4.000	3.834	3.834	3.834		3.834
	10	01	13		Indemnizatii de delegare		1.000	1.000	442	442	442		442
	10	03			Contributii		115.000	115.000	111.234	111.234	111.234		112.413
	10	03	01		Contributii de asigurari sociale de stat		85.000	85.000	84.123	84.123	84.123		85.015
	10	03	02		Contributii de asigurari de somaj		2.000	3.000	2.021	2.021	2.021		2.042
	10	03	03		Contributii de asigurari sociale de sanatate		23.000	22.000	21.044	21.044	21.044		21.267
	10	03	04		Contributii de asigurari pentru accidente de munca si boli profesionale		1.000	1.000	605	605	605		611
	10	03	06		Contributii pentru concedii si indemnizatii		4.000	4.000	3.441	3.441	3.441		3.478

Capi- tot	Sub- capi- tot	Pa- ra- graf	Gr- pa / Titlu	Ar- bi- col	Al- ne- al	Denumire indicator	Credite de angajament	Credite bugetare		Angajamente legale	Plati efectuate	Angajamente legale de platit	Cheltuieli efective
								2	3				
A						B	I	4	5	6	7=5-6	8	
TITLUL II BUNURI SI SERVICII													
20	01					Bunuri si servicii	230.000	142.000	108.347	108.347	91.200	17.147	89.603
20	01	01				Furnituri de birou	150.000	104.000	96.356	96.356	79.209	17.147	79.826
20	01	01				Furnituri de birou	40.000	14.000	12.240	12.240	12.240		13.583
20	01	02				Materiale pentru curatenie	2.000	2.000	1.593	1.593	1.593		1.651
20	01	03				Incalziri, iluminat si forta motrica	20.000	20.000	20.000	20.000	11.685	8.315	11.771
20	01	04				Apa, canal si salubritate	2.000	2.000	2.000	2.000	22	1.978	22
20	01	05				Carburanti si lubrifianti	10.000	10.000	7.040	7.040	7.040		6.170
20	01	06				Piese de schimb	2.000	2.000	2.000	2.000	2.000		2.000
20	01	08				Posta, telecomunicatii, radio, tv, internet	20.000	20.000	20.000	20.000	13.146	6.854	13.146
20	01	09				Materiale si prestari de servicii cu caracter functional	34.000	14.000	13.000	13.000	13.000		13.000
20	01	30				Alte bunuri si servicii pentru intretinere si functionare	20.000	20.000	18.483	18.483	18.483		18.483
20	02					Reparatii curente	20.000	8.000	2.214	2.214	2.214		2.214
20	05					Bunuri de natura obiectelor de inventar	10.000	8.000	2.214	2.214	2.214		2.214
20	05	30				Alte obiecte de inventar	10.000	8.000	2.214	2.214	2.214		2.214
20	06					Deplasari, deplasari, transferari	20.000	10.000	4.927	4.927	4.927		4.927
20	06	01				Deplasari interne, deplasari, transferari	10.000	10.000	4.927	4.927	4.927		4.927
20	06	02				Deplasari in strainatate	10.000						
20	11					Carti, publicatii si materiale documentare	10.000	20.000	4.850	4.850	4.850		4.850
20	13					Pregatire profesionala							
70						CHELTUIELI DE CAPITAL							
71						TITLUL X ACTIVE NEFINANCIARE							
71	01					Active fixe							

Capi- tol)	Sub- capi- tol	Pa- ra- graf	Gru- pa / Titlu	Ar- ti- col	Ali- ne- al	Denumire indicator	Credite de angajament	Credite bugetare		Angajamente bugetare	Angajamente legale	Plati efectuate	Angajamente legale de platit	Cheltuieli efective	
								initiale	definitive						
A						B	1	2	3	4	5	6	7=5-6	8	
						Masini, echipamente si mijloace de transport									900


Conducatorul institutiei,

F. PRESEBANTE,
VICEPRESEBANTE,
EMILIA ARCAN



Conducatorul compartimentului
financiar-contabil

NECULAI COJOCARIU



CONTUL DE EXECUTIE A BUGETULUI LOCAL
— VENITURI —

Capi- trii	Sub- capitole	Pa- ra- graf	Gru- pa / Titlu	Ali- ne- at	Denumire indicator	Prevederi bugetare initiale	Prevederi bugetare definitive	Drepturi constatate			Incasari realizate	Singeri pe alte cai decat incasari	Pag. 1 - lei-
								Total. din care:	din anii precedenti	din anul curent			
A					B	I	2	3=4+5	4	5	6	7	8=3-6-7
0001	02				TOTAL VENITURI-BUGET LOCAL	387.695.000	391.292.030	215.113.461	215.113.461	215.113.461	215.113.461		
0102					IMPOZIT PE PROFIT	673.000	516.000	515.337	515.337	515.337	515.337		
	01				Impozit pe profit de la agentii economice	673.000	516.000	515.337	515.337	515.337	515.337		
0402					COTE SI SUME DEFALCATE DIN IMPOZITUL PE VENIT	32.923.000	33.330.000	33.435.968	33.435.968	33.435.968	33.435.968		
0402	01				Cote defalcate din impozitul pe venit	22.800.000	22.800.000	23.155.102	23.155.102	23.155.102	23.155.102		
	04				Sume alocate din cotele defalcate din impozitul pe venit pentru echilibrarea bugetelor locale	10.125.000	10.530.000	10.280.866	10.280.866	10.280.866	10.280.866		
1102					SUME DEFALCATE DIN TVA	90.636.000	90.004.030	89.984.378	89.984.378	89.984.378	89.984.378		
	01				Sume defalcate din taxa pe valoarea adaugata pentru finantarea cheltui- rilor descentralizate la nivelul judetelor	68.025.000	66.448.000	66.443.378	66.443.378	66.443.378	66.443.378		
1102	05				Sume defalcate din taxa pe valoarea adaugata pentru drumuri	5.133.000	3.013.000	3.013.000	3.013.000	3.013.000	3.013.000		
1102	06				Sume defalcate din taxa pe valoarea adaugata pentru echilibrarea bugetelor locale	17.478.000	20.547.030	20.528.000	20.528.000	20.528.000	20.528.000		
1602					TAXE PE UTILIZAREA BUNURILOR, AUTORIZAREA UTILIZARII BUNURILOR SAU PE DESFASURAREA DE ACTIVITATI	900.000	900.000	963.848	963.848	963.848	963.848		
	02				Impozit pe mijloacele de transport	600.000	600.000	596.205	596.205	596.205	596.205		

Capi- scul	Sub- capitol	Pa- ra- graf	Ar- ti- col	Ali- ne- at	Denumire indicator	Prevederi bugetare initiale	Prevederi bugetare definitive	Drepturi constatate			Incasari realizate	Singeri pe alte cai decat incasari	Drepturi constatate de incasat
								Total, din care:	din anii precedenti	din anul curent			
A					B	1	2	3=4+5	4	5	6	7	8=3-6-7
4502	01	02			Sume primite in contul platilor efectuate in anii anteriori	4.257.000	4.257.000	4.666.276		4.666.276	4.666.276		
4502	01	03			Prefinantare Fondul Social European	14.095.000	14.095.000	104.442		104.442	104.442		
					Sume primite in contul platilor efectuate in anul curent	937.000	937.000	4.022		4.022	4.022		
4502	02	02			Sume primite in contul platilor efectuate in anii anteriori	937.000	937.000	100.420		100.420	100.420		

Conducatorul institutiei,

PRESEANTE,
VICEPRESEANTE,
EMILIA ARCAN


Conducatorul compartimentului
financiar-contabil

NEULAI COJOCARIU



CONTUL DE EXECUȚIE A BUGETULUI LOCAL
- CHELTUIELI -

Capi- tol	Sub- capi- tol	Pa- ra- graf	Gr- pa / Titlu	Al- ne- at	Denumire indicator	Credite de angajament	Credite bugetare		Angejamente bugetare	Angejamente legale	Plati efectuate	Angejamente legale de platit	Cheltuieli efective
							initiale	definitive					
A					B	1	2	3	4	5	6	7=5-6	8
5002					TOTAL CHELTUIELI	184.581.000	407.695.000	411.292.030	265.199.882	264.912.037	229.160.204	35.751.833	183.883.390
5102					AUTORITATI PUBLICE SI ACTIUNI EXTERNE		12.157.000	12.534.000	7.484.999	7.484.999	7.484.999		7.258.252
01					Autoritati executive si legislative		12.157.000	12.534.000	7.484.999	7.484.999	7.484.999		7.258.252
03					Autoritati executive		12.157.000	12.534.000	7.484.999	7.484.999	7.484.999		7.258.252
5402					ALTE SERVICII PUBLICE GENERALE		3.475.000	1.118.000	1.097.118	1.097.118	1.094.163	2.955	1.105.480
05					Fond de rezerva bugetara la dispozitia autoritatilor locale		3.010.000						
5402	10				Servicii publice comunitare de evidenta a persoanelor		450.000	470.000	450.343	450.343	447.388	2.955	458.705
5402	50				Alte servicii publice generale		15.000	648.000	646.775	646.775	646.775		646.775
5502					TRANZACTII PRIVIND DATORIA PUBLICA SI IMPRUMUTURI		2.850.000	2.850.000	2.850.000	2.850.000	2.502.200	347.800	2.562.490
6002					APARARE		608.000	608.000	507.735	507.735	507.735		505.938
02					Aparare nationala		608.000	608.000	507.735	507.735	507.735		505.938
02					ORDINE PUBLICA SI SIGURANTA NATIONALA		6.582.000	6.637.000	1.779.906	1.779.906	1.779.906		1.796.000
05					Protectie civila si protectia contra incendiilor (protectie civila nonmilitara)		6.582.000	6.637.000	1.779.906	1.779.906	1.779.906		1.796.000
6502					INVATAMANT	63.683.000	88.993.000	90.768.000	67.547.250	67.546.515	50.603.850	16.942.665	27.946.800
03					Invatamant prescolar si primar		6.585.000	6.781.000	6.723.045	6.723.045	6.723.045		6.602.321
01					Invatamant prescolar		2.159.000	2.168.000	2.145.793	2.145.793	2.145.793		2.092.796
02					Invatamant primar		4.426.000	4.613.000	4.577.252	4.577.252	4.577.252		4.509.525
04					Invatamant secundar		4.830.000	4.811.000	4.771.303	4.771.303	4.771.303		4.640.496
01					Invatamant secundar inferior		4.830.000	4.811.000	4.771.303	4.771.303	4.771.303		4.640.496
07					Invatamant nedefinitibil prin nivel	63.403.000	76.163.000	76.788.000	53.691.659	53.690.924	36.749.886	16.941.038	14.323.559
04					Invatamant special	63.403.000	76.163.000	76.788.000	53.691.659	53.690.924	36.749.886	16.941.038	14.323.559

Capitole	Subcapitole	Paragraf	Articol	Alte	Denumire indicator	Credite de angajament	Credite bugetare		Angajamente bugetare	Angajamente legale	Plati efectuate	Angajamente legale de platit	Cheltuieli efective
							initiale	definitive					
A					B	1	2	3	4	5	6	7-5-6	8
6502	50				Alte cheltuieli in domeniul invatamantului	280.000	1.415.000	2.388.000	2.361.243	2.361.243	2.359.616	1.627	2.380.424
6602	06				SANATATE		5.456.000	9.068.030	8.428.736	8.373.682	8.373.682		8.373.682
					Servicii medicale in unitati sanitare cu paturi		5.456.000	9.068.030	8.428.736	8.373.682	8.373.682		8.373.682
6602	06	01			Spitale generale		5.456.000	9.068.030	8.428.736	8.373.682	8.373.682		8.373.682
6702	03				CULTURA, RECREERE SI RELIGIE		18.883.000	19.408.000	18.581.516	18.581.516	18.577.953	3.563	18.438.444
					Servicii culturale		6.643.000	6.783.000	6.588.752	6.588.752	6.588.302	450	6.448.043
					Biblioteca publice comunale, orasenesti, municipale		1.595.000	1.643.000	1.633.931	1.633.931	1.633.481	450	1.493.048
6702	03	03			Muzee		1.970.000	1.980.000	1.974.010	1.974.010	1.974.010		1.974.010
					Instituti publice de spectacole si concerte		2.028.000	2.108.000	2.009.830	2.009.830	2.009.830		2.010.004
6702	03	30			Alte servicii culturale		1.050.000	1.050.000	970.981	970.981	970.981		970.981
					Servicii recreative si sportive		1.125.000	1.159.000	1.094.277	1.094.277	1.094.277		1.094.277
6702	03	05			Sport		1.125.000	1.159.000	1.094.277	1.094.277	1.094.277		1.094.277
					Servicii religioase		8.458.000	8.458.000	8.457.378	8.457.378	8.457.378		8.457.378
6702	06				Alte servicii in domeniile culturii, recreerii si religiei		2.657.000	3.008.000	2.441.109	2.441.109	2.437.996	3.113	2.438.746
6802	04				ASIGURARI SI ASISTENTA SOCIALA	2.460.000	92.146.000	96.939.000	95.491.039	95.258.983	94.302.386	956.597	96.191.094
					Asistenta acordata persoanelor in varsta	900.000	8.434.000	8.645.000	8.061.433	8.060.766	7.659.178	401.588	9.903.156
					Asistenta sociala in caz de boli si invaliditati		62.444.000	65.871.000	65.425.309	65.344.348	65.033.376	290.972	64.379.066
6802	05	02			Asistenta sociala in caz de invaliditate	1.400.000	62.444.000	65.871.000	65.425.309	65.344.348	65.033.376	290.972	64.379.066
					Asistenta sociala pentru familie si copii		20.556.000	21.547.000	21.530.992	21.380.564	21.116.662	263.902	21.435.702

Capi- tol	Sub- capi- tol	Pa- ra- graf	Gru- pa / Titlu	Ar- ti- col	Ali- ne- at	Denumire indicator	Credite de angajament	Credite bugetare		Angajamente bugetare	Angajamente legale	Plati efectuate	Angajamente legale de plattit	Cheltuieli efective
								initiale	definitive					
A							1	2	3	4	5	6	7=5-6	8
8702						B	5.500.000	32.658.000	30.942.000	4.344.438	4.344.438	3.995.180	349.258	4.037.541
	04					ALTE ACTIUNI ECONOMICE Turism	5.500.000	32.658.000	30.942.000	4.344.438	4.344.438	3.995.180	349.258	4.037.541

Capi- tol	Sub- capi- tol	Pa- ra- graf	Gru- pa / Titlu	Ar- ti- col	Al- ne- at	Denumire indicator	Credite de angajament	Credite bugetare		Angajamente bugetare	Angajamente legale	Plati efectuate	Angajamente legale de platit	Cheltuieli efective
								initiale	definitive					
A						B	1	2	3	4	5	6	7=5-6	8
5002						TOTAL CHELTUIELI	184.581.000	407.695.000	411.292.030	265.199.882	264.912.037	229.160.204	35.751.833	183.883.390
5102						AUTORITATI PUBLICE SI ACTIUNI EXTERNE		12.157.000	12.534.000	7.484.999	7.484.999	7.484.999		7.258.252
	01					CHELTUIELI CURENTE		7.651.000	8.282.000	7.060.456	7.060.456	7.060.456		6.992.148
	10					TITLUL I CHELTUIELI DE PERSONAL		4.250.000	4.429.000	4.417.629	4.417.629	4.417.629		4.528.774
	10	01				Cheltuieli salariale in bani		3.401.000	3.536.000	3.527.345	3.527.345	3.527.345		3.616.372
	10	01	01			Salarii de baza		2.720.000	2.920.000	2.920.000	2.920.000	2.920.000		2.970.990
	10	01	05			Sporuri pentru conditii de munca		175.000	206.000	206.000	206.000	206.000		200.989
	10	01	10			Fond pentru posturi ocupate prin cumul		105.000	115.000	115.000	115.000	115.000		118.413
	10	01	12			Indemnizatii platite unor persoane din afara unitatii		361.000	271.000	270.756	270.756	270.756		303.877
	10	01	13			Indemnizatii de delegare		20.000	11.000	4.897	4.897	4.897		6.656
	10	01	30			Alte drepturi salariale in bani		20.000	13.000	10.692	10.692	10.692		15.447
	10	03				Contributii		849.000	893.000	890.284	890.284	890.284		912.402
	10	03	01			Contributii de asigurari sociale de stat		628.000	683.000	681.973	681.973	681.973		676.784
	10	03	02			Contributii de asigurari de somaj		14.000	16.000	15.739	15.739	15.739		15.487
	10	03	03			Contributii de asigurari sociale de sanatate		182.000	182.000	181.653	181.653	181.653		184.287
	10	03	04			Contributii de asigurari pentru accidente de munca si boli profesionale		5.000	5.000	4.919	4.919	4.919		4.971
	10	03	06			Contributii pentru concedii si indemnizatii		20.000	7.000	6.000	6.000	6.000		30.873
	20					TITLUL II BUNURI SI SERVICII		3.317.000	3.769.000	2.618.827	2.618.827	2.618.827		2.463.374
	20	01				Bunuri si servicii		1.585.000	1.740.000	1.253.477	1.253.477	1.253.477		1.476.009
	20	01	01			Furnituri de birou		46.000	46.000	35.737	35.737	35.737		38.820
	20	01	02			Materiale pentru curatenie		8.000	8.000	6.638	6.638	6.638		14.386

Capi- tol	Sub- capitol	Pa- ra- graf	Gru- pa / Titlu col	Al- ne- at	Denumire indicator	Credite de angajament	Credite bugetare		Angajamente bugetare	Angajamente legale	Plati efectuate	Angajamente legale de platit	Cheltuieli efective
							initiale	definitive					
A					B	1	2	3	4	5	6	7=5-6	8
	20	01	03		Incalzit, iluminat si forta motrica		227.000	227.000	191.495	191.495	191.495		166.170
	20	01	04		Apa, canal si salubritate		21.000	23.000	21.859	21.859	21.859		20.200
	20	01	05		Carburanti si lubrifianti		60.000	68.000	63.455	63.455	63.455		68.869
	20	01	06		Piese de schimb		8.000	8.000					
	20	01	07		Transport		25.000	28.000	26.280	26.280	26.280		25.000
	20	01	08		Posta, telecomunicatii, radio, tv, internet		155.000	155.000	139.747	139.747	139.747		141.239
	20	01	09		Materiale si prestari de servicii cu caracter functional		5.000	5.000					
	20	01	30		Alte bunuri si servicii pentru intretinere si functionare		1.030.000	1.172.000	768.266	768.266	768.266		1.001.325
	20	02			Reparatii curente		229.000	229.000	39.372	39.372	39.372		39.372
	20	05			Bunuri de natura obiectelor de inventar		110.000	110.000	72.130	72.130	72.130		25
	20	05	30		Alte obiecte de inventar		110.000	110.000	72.130	72.130	72.130		25
	20	06			Deplasari, detasari, transferari		115.000	115.000	64.099	64.099	64.099		64.797
	20	06	01		Deplasari interne, detasari, transferari		99.000	99.000	61.634	61.634	61.634		64.001
	20	06	02		Deplasari in strainatate		16.000	16.000	2.465	2.465	2.465		796
	20	11			Carti, publicatii si materiale documentare		46.000	46.000	27.571	27.571	27.571		27.781
	20	13			Pregatire profesionala		10.000	10.000	1.850	1.850	1.850		450
	20	30			Alte cheltuieli		1.222.000	1.519.000	1.160.328	1.160.328	1.160.328		854.940
	20	30	01		Reclama si publicitate		216.000	216.000	151.215	151.215	151.215		151.215
	20	30	02		Protocol si reprezentare		26.000	26.000	2.636	2.636	2.636		2.636
	20	30	30		Alte cheltuieli cu bunuri si servicii		980.000	1.277.000	1.006.477	1.006.477	1.006.477		701.089
	55				TITLUL VII AL TE TRANSFERURI		84.000	84.000	24.000	24.000	24.000		
	55	01			A. Transferuri interne		60.000	60.000					

Capi- tol	Sub- cap- itol	Pa- ra- graf	Gru- pa / Titlu	Ali- ne- at	Denumire indicator	Credite de angajament	Credite bugetare		Angajamente bugetare	Angajamente legale	Plati efectuate	Angajamente legale de platit	Cheltuieli efective
							initiale	definitive					
A					B	1	2	3	4	5	6	7=5-6	8
	85	01	02		Plati efectuate in anii precedenti si recuperate in anul curent (SD)				-2.774	-2.774	-2.774		
5402					ALTE SERVICII PUBLICE GENERALE		3.475.000	1.118.000	1.097.118	1.097.118	1.094.163	2.955	1.105.480
	01				CHELTUIELI CURENTE		3.465.000	1.118.000	1.097.118	1.097.118	1.094.163	2.955	1.090.410
	10				TITLUL I CHELTUIELI DE PERSONAL		330.000	651.000	639.765	639.765	639.765		645.186
	10	01			Cheltuieli salariale in bani		256.000	575.000	570.225	570.225	570.225		575.805
	10	01	01		Salarii de baza		252.000	257.000	255.065	255.065	255.065		260.632
	10	01	05		Sporuri pentru conditii de munca		3.000	3.000	2.041	2.041	2.041		2.054
	10	01	12		Indemnizatii plătite unor persoane din afara unitatii			314.000	313.080	313.080	313.080		313.080
	10	01	13		Indemnizatii de delegare		1.000	1.000	39	39	39		39
	10	03			Contributii		74.000	76.000	69.540	69.540	69.540		69.381
	10	03	01		Contributii de asigurari sociale de stat		53.000	55.000	53.416	53.416	53.416		54.243
	10	03	02		Contributii de asigurari de somaj		2.000	2.000	1.114	1.114	1.114		1.131
	10	03	03		Contributii de asigurari sociale de sanatate		14.000	14.000	13.329	13.329	13.329		13.548
	10	03	04		Contributii de asigurari pentru accidente de munca si boli profesionale		2.000	2.000	384	384	384		390
	10	03	06		Contributii pentru concedii si indemnizatii		3.000	3.000	1.297	1.297	1.297		69
	20				TITLUL II BUNURI SI SERVICII		125.000	437.000	427.353	427.353	424.398	2.955	415.224
	20	01			Bunuri si servicii		65.000	72.000	65.922	65.922	62.967	2.955	59.440
	20	01	01		Furnituri de birou		5.000	5.000	4.682	4.682	4.682		2.352
	20	01	03		Incalzit, iluminat si forta motrica		16.000	14.000	14.000	14.000	12.546	1.454	13.277
	20	01	04		Apa, canal si salubritate		9.000	8.000	8.000	8.000	7.185	815	7.174

