



- milioane

**BUGETUL INSTITUȚIILOR PUBLICE SI ACTIVITĂȚILOR FINANȚATE INTEGRAL  
SAU PARTIAL DIN VENITURI PROPRII  
PE ANUL 2018**


DENUMIREA INDICATORILOR	Cod indicator	Buget 2018	din care credite destinate stingerii platilor restante	Influențe (+/-)	Buget rectificat
<b>VENITURI - TOTAL, din care:</b>					
I. Venituri curente	0001	362.539,00	0,00	-80.103,00	282.436,00
C. Venituri nefiscale	0002	334.081,00	0,00	-81.022,00	253.059,00
CI. Venituri din proprietate	0012	334.081,00	0,00	-81.022,00	253.059,00
Venituri din proprietate	0013	28,00	0,00	0,00	28,00
Venituri din proprietate, din care:	3010	28,00	0,00	0,00	28,00
Venituri din concesiuni si închirieri	301005	28,00	0,00	0,00	28,00
Alte venituri din concesiuni și închirieri de către instituțiile publice	30100530	28,00	0,00	0,00	28,00
Venituri din dobanzi	3110	0,00	0,00	0,00	0,00
Alte venituri din dobanzi	311003	0,00	0,00	0,00	0,00
C2. Vânzări de bunuri și servicii	0014	334.053,00	0,00	-81.022,00	253.031,00
Venituri din prestări de servicii si alte activitati	3310	331.861,00	0,00	-81.237,00	250.624,00
Taxe si alte venituri in învățământ	331005	111,00	0,00	0,00	111,00
Venituri din prestări de servicii	331008	2.856,00	0,00	1.115,00	3.971,00
Contribuția de întreținere a persoanelor asistate	331013				
Venituri din valorificarea produselor obținute din activitatea proprie sau anexa	331016	1,00	0,00	0,00	1,00
Venituri din serbări si spectacole școlare, manifestări culturale, artistice si sportive	331019	323,00	0,00	70,00	393,00
Venituri din contractele încheiate cu casele de asigurari sociale de sanatate	331021	246.489,00	0,00	-47.500,00	198.989,00
Venituri din contractele încheiate cu direcțiile de sănătate publică din sume alocate de la bugetul de stat	331030	46.880,00	0,00	-30.000,00	16.880,00
Venituri din contractele încheiate cu direcțiile de sănătate publică din sume alocate din veniturile proprii ale Ministerului Sănătății	331031	18.332,00	0,00	0,00	18.332,00
Venituri din contractele încheiate cu instituțiile de medicină legală	331032	12.825,00	0,00	-5.000,00	7.825,00




DENUMIREA INDICATORILOR	Cod indicator	Buget 2018	din care credite destinate stingerii platilor restante	Influențe (+/-)	Buget rectificat
Alte venituri din prestări de servicii și alte activități	331050	4.044,00	0,00	78,00	4.122,00
<b>Venituri din taxe administrative, eliberări permise, din care:</b>	3410	25,00	0,00	0,00	25,00
Alte venituri din taxe administrative, eliberări permise	341050	25,00	0,00	0,00	25,00
<b>Diverse venituri, din care:</b>	3610	2.167,00	0,00	55,00	2.222,00
Alte venituri	361050	2.167,00	0,00	55,00	2.222,00
<b>Transferuri voluntare, altele decât subvențiile, din care:</b>	3710	0,00	0,00	160,00	160,00
Donații și sponsorizări	371001	0,00	0,00	93,00	93,00
Varsaminte din secțiunea de funcționare pentru finanțarea secțiunii de dezvoltare a bugetului local	371003	-2.373,00	0,00	-248,00	-2.621,00
Varsaminte din secțiunea de funcționare	371004	2.373,00	0,00	248,00	2.621,00
Alte transferuri voluntare	371050	0,00	0,00	67,00	67,00
<b>II. Venituri din capital</b>		<b>1,00</b>	<b>0,00</b>	<b>0,00</b>	<b>1,00</b>
Venituri din valorificarea unor bunuri	39.10	1,00	0,00	0,00	1,00
Venituri din valorificarea unor bunuri ale instituțiilor publice	39.10.01				
Alte venituri din valorificarea unor bunuri	39.10.50	1,00	0,00	0,00	1,00
<b>IV. Subvenții, din care:</b>	<b>0017</b>	<b>28.457,00</b>	<b>0,00</b>	<b>919,00</b>	<b>29.376,00</b>
<b>Subvenții de la alte nivele ale administrației publice</b>	<b>0018</b>	<b>28.457,00</b>	<b>0,00</b>	<b>919,00</b>	<b>29.376,00</b>
<b>Subvenții de la bugetul de stat</b>	<b>4210</b>	<b>0,00</b>	<b>0,00</b>	<b>0,00</b>	<b>0,00</b>
Subvenții de la bugetul de stat pentru spitale	421011				
Subvenții de la bugetul de stat către instituțiile publice finanțate parțial sau integral din venituri proprii pentru proiecte finanțate din FEN postaderare	421039				
<b>Subvenții de la alte administrații</b>	<b>4310</b>	<b>28.457,00</b>	<b>0,00</b>	<b>919,00</b>	<b>29.376,00</b>
<i>Subvenții pentru instituțiile publice, din care:</i>	<i>431009</i>	<i>14.028,00</i>	<i>0,00</i>	<i>330,00</i>	<i>14.358,00</i>
- Complexul Muzeal Județean Neamț		2.408,00	0,00	105,00	2.513,00
- Teatrul Tineretului Piatra Neamț		5.450,00	0,00	125,00	5.575,00
- Centrul pentru Cultură și Arte "Carmen Saeculare" Neamț		4.400,00	0,00	50,00	4.450,00
- Direcția de Administrare a Parcului Național Ceahlău		900,00	0,00	50,00	950,00
- Serviciul Public Salvamont Neamț		870,00	0,00	0,00	870,00
<i>Subvenții din bugetele locale pentru finanțarea cheltuielilor curente din domeniul sănătății, din care:</i>	<i>431010</i>	<i>5.639,00</i>	<i>0,00</i>	<i>900,00</i>	<i>6.539,00</i>
- Spitalul Județean de Urgență Piatra Neamț		5.539,00	0,00	1.000,00	6.539,00




DENUMIREA INDICATORILOR	Cod indicator	Buget 2018	din care credite destinate stingerii platilor restante	Influențe (+/-)	Buget rectificat
- Spitalul de Psihiatrie "Sf. Nicolae" Roman		100,00	0,00	-100,00	0,00
<i>Subvenții din bugetele locale pentru finanțarea cheltuielilor de capital din domeniul sănătății</i>	431014	5.000,00	0,00	0,00	5.000,00
- Spitalul Județean de Urgență Piatra Neamț		5.000,00	0,00	0,00	5.000,00
- Spitalul de Psihiatrie "Sf. Nicolae" Roman		0,00	0,00	0,00	0,00
<i>Sume din bugetul de stat către bugetele locale pentru finanțarea investițiilor în sănătate</i>	431016	0,00	0,00	0,00	0,00
Sume din bugetul de stat către bugetele locale pentru finanțarea aparatului medical și echipamentelor de comunicații în urgență în sănătate	43101601	0,00	0,00	0,00	0,00
Sume din bugetul de stat către bugetele locale pentru finanțarea reparațiilor capitale în sănătate	43101602	0,00	0,00	0,00	0,00
Sume din bugetul de stat către bugetele locale pentru finanțarea altor investiții în sănătate	43101603	0,00	0,00	0,00	0,00
<i>Sume din veniturile proprii ale Ministerului Sănătății către bugetele locale pentru finanțarea investițiilor în sănătate</i>	431017	3.495,00	0,00	-311,00	3.184,00
Sume din veniturile proprii ale Ministerului Sănătății către bugetele locale pentru finanțarea aparatului medical și echipamentelor de comunicații în urgență în sănătate	43101701				
Sume din veniturile proprii ale Ministerului Sănătății către bugetele locale pentru finanțarea reparațiilor capitale în sănătate	43101702				
Sume din veniturile proprii ale Ministerului Sănătății către bugetele locale pentru finanțarea altor investiții în sănătate	43101703	3.495,00	0,00	-311,00	3.184,00
<i>Subvenții pentru instituții publice destinate secțiunii de dezvoltare</i>	431019	295,00	0,00	0,00	295,00
<b>CHELTUIELI - TOTAL, din care:</b>	<b>4910</b>	<b>367.267,00</b>	<b>745,00</b>	<b>-80.103,00</b>	<b>287.164,00</b>
<b>Cheltuieli curente, din care:</b>	<b>01</b>	<b>356.103,00</b>	<b>745,00</b>	<b>-80.040,00</b>	<b>276.063,00</b>
Cheltuieli de personal	10	276.981,00	0,00	-83.100,00	193.881,00
Bunuri și servicii	20	77.473,00	745,00	3.060,00	80.533,00
Dobânzi	30	0,00	0,00	0,00	0,00
Alte transferuri	55	0,00	0,00	0,00	0,00
Alte cheltuieli	59	1.649,00	0,00	0,00	1.649,00
Rambursări de credite	81	0,00	0,00	0,00	0,00
<b>Cheltuieli de capital, din care:</b>	<b>70</b>	<b>11.164,00</b>	<b>0,00</b>	<b>-63,00</b>	<b>11.101,00</b>
Active nefinanciare	71	11.164,00	0,00	-63,00	11.101,00




DENUMIREA INDICATORILOR	Cod indicator	Buget 2018	din care credite destinate stingerii platilor restante	Influenta (+/-)	Buget rectificat
Active fixe	7101	11.164,00	0,00	-63,00	11.101,00
Reparații capitale aferente activelor fixe	7103	0,00	0,00	0,00	0,00
<b>Capitole bugetare/Unitati subordonate</b>					
<b>I. SĂNĂTATE</b>	<b>6610</b>	<b>345.694,00</b>	<b>745,00</b>	<b>-80.773,00</b>	<b>264.921,00</b>
<i>Din total capitol:</i>					
Servicii medicale în unități sanitare cu paturi	661006	345.694,00	745,00	-80.773,00	264.921,00
Spitale generale	66100601	345.694,00	745,00	-80.773,00	264.921,00
<b>I. Spitalul Judetean de Urgență Piatra Neamt, din care:</b>		<b>333.898,00</b>	<b>745,00</b>	<b>-80.673,00</b>	<b>253.225,00</b>
<b>VENITURI - TOTAL, din care:</b>		<b>332.644,00</b>	<b>0,00</b>	<b>-80.673,00</b>	<b>251.971,00</b>
<b>VENITURILE SECȚIUNII DE FUNCȚIONARE, din care:</b>		<b>322.079,00</b>	<b>0,00</b>	<b>-80.477,00</b>	<b>241.602,00</b>
<b>I. VENITURI CURENTE</b>	<b>0002</b>	<b>316.540,00</b>	<b>0,00</b>	<b>-81.477,00</b>	<b>235.063,00</b>
<b>C. VENITURI NEFISCALE</b>	<b>0012</b>	<b>316.540,00</b>	<b>0,00</b>	<b>-81.477,00</b>	<b>235.063,00</b>
<b>C1. VANZARI DIN PROPRIETATE</b>	<b>0013</b>	<b>0,00</b>	<b>0,00</b>	<b>0,00</b>	<b>0,00</b>
<b>Venituri din dobanzi</b>	<b>3110</b>	<b>0,00</b>	<b>0,00</b>	<b>0,00</b>	<b>0,00</b>
Alte venituri din dobanzi	311003				
<b>C2. VANZARI DE BUNURI SI SERVICII</b>	<b>0014</b>	<b>316.540,00</b>	<b>0,00</b>	<b>-81.477,00</b>	<b>235.063,00</b>
<b>Venituri din prestari de servicii si alte activitati</b>	<b>3310</b>	<b>318.610,00</b>	<b>0,00</b>	<b>-81.385,00</b>	<b>237.225,00</b>
Venituri din prestări de servicii	331008	2.848,00		1.115,00	3.963,00
Venituri din contractele încheiate cu casele de asigurari sociale de sanatate					
Venituri din contractele încheiate cu direcțiile de sănătate publică din sume alocate de la bugetul de stat	331021	237.725,00		-47.500,00	190.225,00
Venituri din contractele încheiate cu direcțiile de sănătate publică din sume alocate din veniturile proprii ale Ministerului Sănătății	331030	46.880,00		-30.000,00	16.880,00
Venituri din contractele încheiate cu instituțiile de medicină legală	331031	18.332,00			18.332,00
<b>Transferuri voluntare, altele decat subventiile</b>	<b>3710</b>	<b>-2.070,00</b>	<b>0,00</b>	<b>-92,00</b>	<b>-2.162,00</b>
Donatii si sponsorizari	371001			23,00	23,00
Varsaminte din sectiunea de functionare pentru finantarea sectiunii de dezvoltare a bugetului local	371003	-2.070,00		-115,00	-2.185,00
<b>IV. SUBVENTII</b>	<b>0017</b>	<b>5.539,00</b>	<b>0,00</b>	<b>1.000,00</b>	<b>6.539,00</b>
<b>Subventii de la alte administratii</b>	<b>4310</b>	<b>5.539,00</b>	<b>0,00</b>	<b>1.000,00</b>	<b>6.539,00</b>




DENUMIREA INDICATORILOR	Cod indicator	Buget 2018	din care credite destinate stingerii platilor restante	Influențe (+/-)	Buget rectificat
Subvenții din bugete locale pentru finanțarea cheltuielilor curente din domeniul sănătății	431010	5.539,00		1.000,00	6.539,00
<b>VENITURILE SECȚIUNII DE DEZVOLTARE, din care:</b>		<b>10.565,00</b>	<b>0,00</b>	<b>-196,00</b>	<b>10.369,00</b>
<b>C. VENITURI NEFISCALE</b>	<b>0012</b>	<b>2.070,00</b>	<b>0,00</b>	<b>115,00</b>	<b>2.185,00</b>
<b>C2. VANZARI DE BUNURI SI SERVICII</b>	<b>0014</b>	<b>2.070,00</b>	<b>0,00</b>	<b>115,00</b>	<b>2.185,00</b>
<b>Transferuri voluntare, altele decat subventiile</b>	<b>3710</b>	<b>2.070,00</b>	<b>0,00</b>	<b>115,00</b>	<b>2.185,00</b>
Varsaminte din sectiunea de functionare	371004	2.070,00		115,00	2.185,00
<b>IV. SUBVENTII</b>	<b>0017</b>	<b>8.495,00</b>	<b>0,00</b>	<b>-311,00</b>	<b>8.184,00</b>
<b>Subventii de la alte administratii</b>	<b>4310</b>	<b>8.495,00</b>	<b>0,00</b>	<b>-311,00</b>	<b>8.184,00</b>
Subvenții din bugetele locale pentru finanțarea cheltuielilor de capital din domeniul sănătății	431014	5.000,00			5.000,00
Sume din bugetul de stat către bugetele locale pentru finanțarea investițiilor în sănătate	431016	0,00	0,00	0,00	0,00
Sume din bugetul de stat către bugetele locale pentru finanțarea aparatului medical și echipamentelor de comunicații în urgența în sănătate	43101601				
Sume din bugetul de stat către bugetele locale pentru finanțarea reparațiilor capitale în sănătate	43101602				
Sume din bugetul de stat către bugetele locale pentru finanțarea altor investiții în sănătate	43101603				
Sume din veniturile proprii ale Ministerului Sănătății către bugetele locale pentru finanțarea investițiilor în sănătate	431017	3.495,00	0,00	-311,00	3.184,00
Sume din veniturile proprii ale Ministerului Sănătății către bugetele locale pentru finanțarea altor investiții în sănătate	43101703	3.495,00		-311,00	3.184,00
<b>CHELTUIELI - TOTAL, din care:</b>		<b>333.898,00</b>	<b>745,00</b>	<b>-80.673,00</b>	<b>253.225,00</b>
<b>Secțiunea de functionare</b>		<b>323.333,00</b>	<b>745,00</b>	<b>-80.477,00</b>	<b>242.856,00</b>
<i>Cheltuieli curente</i>	01	323.333,00	745,00	-80.477,00	242.856,00
Cheltuieli de personal	10	257.320,00	0,00	-82.500,00	174.820,00
Cheltuieli salariale in bani	1001	247.245,00	0,00	-80.500,00	166.745,00
Salarii de bază	100101	143.000,00		-40.400,00	102.600,00
Sporuri pentru condiții de muncă	100105	49.300,00		-20.000,00	29.300,00
Alte sporuri	100106	48.000,00		-20.000,00	28.000,00
Fond pentru posturi ocupate prin cumul	100110				0,00
Fond aferent plății cu ora	100111				0,00
Indemnizații plătite unor persoane din afara unitatii	100112				0,00
Indemnizații de delegare	100113				0,00



DENUMIREA INDICATORILOR	Cod indicator	Buget 2018	din care credite destinate stingerii platilor restante	Influențe (+/-)	Buget rectificat
Indemnizații de hrană	100117	5.492,00		-500,00	4.992,00
Alte drepturi salariale în bani	100130	1.453,00		400,00	1.853,00
Cheltuieli salariale în natura	1002	2.320,00	0,00	0,00	2.320,00
Tichete de masă	100201				
Vouchere de vacanță	100206	2.320,00			2.320,00
Contribuții	1003	7.755,00	0,00	-2.000,00	5.755,00
Contribuții de asigurari sociale de stat	100301	1.177,00			1.177,00
Contribuții de asigurări de somaj	100302	36,00			36,00
Contribuții de asigurari sociale de sanatate	100303	372,00			372,00
Contribuții de asigurari pentru accidente de munca si boli profesionale	100304	21,00			21,00
Contribuții pentru concedii și indemnizații (0,85%)	100306	299,00			299,00
Contribuția asiguratorie pentru muncă	100307	5.580,00		-2.000,00	3.580,00
Contribuții plătite de angajator in numele angajatului	100308	270,00			270,00
Bunuri și servicii	20	64.580,00	745,00	2.023,00	66.603,00
Bunuri si servicii	2001	18.472,00	101,00	820,00	19.292,00
Furnituri de birou	200101	357,00	37,00		357,00
Material pentru curatenie	200102	1.048,00	20,00		1.048,00
Încalzit, Iluminat si forta motrica	200103	4.652,00		300,00	4.952,00
Apa, canal si salubritate	200104	2.226,00		120,00	2.346,00
Carburanți și lubrefianți	200105	335,00			335,00
Piese de schimb	200106	1.752,00		100,00	1.852,00
Transport	200107				0,00
Posta, telecomunicatii, radio, tv, internet	200108	161,00			161,00
Material si prestari de servicii cu caracter functional	200109	377,00	34,00		377,00
Alte bunuri si servicii pentru întreținere și funcționare	200130	7.564,00	10,00	300,00	7.864,00
Reparații curente	2002	1.257,00		80,00	1.337,00
Hrana	2003	1.558,00	0,00	0,00	1.558,00
Hrana pentru oameni	200301	1.555,00			1.555,00
Hrană pentru animale	200302	3,00			3,00
Medicamente si materiale sanitare	2004	41.051,00	641,00	1.000,00	42.051,00
Medicamente	200401	27.599,00	362,00		27.599,00
Material sanitare	200402	6.912,00	54,00		6.912,00




DENUMIREA INDICATORILOR	Cod indicator	Buget 2018	din care credite destinate stingerii platilor restante	Influențe (+/-)	Buget rectificat
Reactivi	200403	5.485,00	224,00	1.000,00	6.485,00
Dezinfectanți	200404	1.055,00	1,00		1.055,00
Bunuri de natura obiectelor de inventar	2005	1.560,00	3,00	123,00	1.683,00
Uniforme si echipament	200501	522,00	3,00		522,00
Lenjerie si accesorii de pat	200503	465,00			465,00
Alte obiecte de inventar	200530	573,00		123,00	696,00
Deplasări, detașări, transferări	2006	96,00	0,00	0,00	96,00
Deplasari interne, detașări, transferări	200601	96,00			96,00
Deplasari în străinătate	200602				0,00
Cărți, publicații și materiale documentare	2011	5,00			5,00
Perfecționare profesională	2013	153,00			153,00
Protecția muncii	2014				0,00
Contribuții ale administrației publice locale la realizarea unor lucrări și servicii de interes public local, în baza unor convenții sau contracte de asociere	2019				0,00
Comisioane si alte costuri aferente împrumuturilor	2024				0,00
Alte cheltuieli	2030	428,00	0,00	0,00	428,00
Reclamă și publicitate	203001	5,00			5,00
Alte cheltuieli cu bunuri si servicii	203030	423,00			423,00
Asistență socială	57	0,00	0,00	0,00	0,00
Ajutoare sociale	5702	0,00	0,00	0,00	0,00
Tichete cadou	570204				
Alte cheltuieli	59	1.433,00	0,00	0,00	1.433,00
Burse	5901	269,00			269,00
Sume aferente persoanelor cu handicap neîncadrate	5940	1.164,00			1.164,00
<b>Sectiunea de dezvoltare</b>		<b>10.565,00</b>	<b>0,00</b>	<b>-196,00</b>	<b>10.369,00</b>
<i>Cheltuieli de capital</i>	70	10.565,00	0,00	-196,00	10.369,00
Active nefinanciare	71	10.565,00	0,00	-196,00	10.369,00
Active fixe	7101	10.565,00		-196,00	10.369,00
Reparații capitale aferente activelor fixe	7103				
<b>DEFICIT (finantat din excedentul anilor precedenti), din care:</b>	<b>9910</b>	<b>-1.254,00</b>	<b>-745,00</b>	<b>0,00</b>	<b>-1.254,00</b>
Deficitul sectiunii de functionare		-1.254,00	-745,00	0,00	-1.254,00
Deficitul sectiunii de dezvoltare		0,00	0,00	0,00	0,00




DENUMIREA INDICATORILOR	Cod indicator	Buget 2018	din care credite destinate stingerii platilor restante	Influente (+/-)	Buget rectificat
<b>2. Spitalul de Psihiatrie "Sf. Nicolae" Roman</b>		<b>11.796,00</b>	<b>0,00</b>	<b>-100,00</b>	<b>11.696,00</b>
<b>VENITURI - TOTAL, din care:</b>		<b>8.873,00</b>	<b>0,00</b>	<b>-100,00</b>	<b>8.773,00</b>
<b>VENITURILE SECTIUNII DE FUNCTIONARE, din care:</b>		<b>8.610,00</b>	<b>0,00</b>	<b>-100,00</b>	<b>8.510,00</b>
<b>I. VENITURI CURENTE</b>	<b>0002</b>	<b>8.510,00</b>	<b>0,00</b>	<b>0,00</b>	<b>8.510,00</b>
<b>C. VENITURI NEFISCALE</b>	<b>0012</b>	<b>8.510,00</b>	<b>0,00</b>	<b>0,00</b>	<b>8.510,00</b>
<b>CI. VANZARI DIN PROPRIETATE</b>	<b>0013</b>	<b>0,00</b>	<b>0,00</b>	<b>0,00</b>	<b>0,00</b>
Venituri din dobanzi	<b>3110</b>	<b>0,00</b>	<b>0,00</b>	<b>0,00</b>	<b>0,00</b>
Alte venituri din dobanzi	<b>311003</b>				
<b>C2. VANZARI DE BUNURI SI SERVICII</b>	<b>0014</b>	<b>8.510,00</b>	<b>0,00</b>	<b>0,00</b>	<b>8.510,00</b>
<b>Venituri din prestari de servicii si alte activitati</b>	<b>3310</b>	<b>8.772,00</b>	<b>0,00</b>	<b>0,00</b>	<b>8.772,00</b>
Venituri din contractele incheiate cu casele de asigurari sociale de sanatate	<b>331021</b>	<b>8.764,00</b>			<b>8.764,00</b>
Venituri din contractele incheiate cu directiile de sanatate publică din sume alocate de la bugetul de stat	<b>331030</b>				<b>0,00</b>
Alte venituri din prestari de servicii si alte activitati	<b>331050</b>	<b>8,00</b>			<b>8,00</b>
<b>Transferuri voluntare, altele decat subventiile</b>	<b>3710</b>	<b>-262,00</b>	<b>0,00</b>	<b>0,00</b>	<b>-262,00</b>
Donatii si sponsorizari	<b>371001</b>				
Varsaminte din sectiunea de functionare pentru finantarea sectiunii de dezvoltare	<b>371003</b>	<b>-262,00</b>			<b>-262,00</b>
<b>IV. SUBVENTII</b>					
<b>Subventii de la alte administratii</b>	<b>0017</b>	<b>100,00</b>	<b>0,00</b>	<b>-100,00</b>	<b>0,00</b>
Subvenții din bugete locale pentru finanțarea cheltuielilor curente din domeniul sănătății	<b>4310</b>	<b>100,00</b>	<b>0,00</b>	<b>-100,00</b>	<b>0,00</b>
	<b>431010</b>	<b>100,00</b>		<b>-100,00</b>	<b>0,00</b>
<b>VENITURILE SECTIUNII DE DEZVOLTARE, din care:</b>		<b>263,00</b>	<b>0,00</b>	<b>0,00</b>	<b>263,00</b>
<b>C. VENITURI NEFISCALE</b>	<b>0012</b>	<b>262,00</b>	<b>0,00</b>	<b>0,00</b>	<b>262,00</b>
<b>C2. VANZARI DE BUNURI SI SERVICII</b>	<b>0014</b>	<b>262,00</b>	<b>0,00</b>	<b>0,00</b>	<b>262,00</b>
<b>Transferuri voluntare, altele decat subventiile</b>	<b>3710</b>	<b>262,00</b>	<b>0,00</b>	<b>0,00</b>	<b>262,00</b>
Varsaminte din sectiunea de functionare	<b>371004</b>	<b>262,00</b>			<b>262,00</b>
<b>VENITURI DIN CAPITAL</b>	<b>0015</b>	<b>1,00</b>	<b>0,00</b>	<b>0,00</b>	<b>1,00</b>
<b>Venituri din valorificarea unor bunuri</b>	<b>3910</b>	<b>1,00</b>	<b>0,00</b>	<b>0,00</b>	<b>1,00</b>
Alte venituri din valorificarea unor bunuri	<b>391050</b>	<b>1,00</b>			<b>1,00</b>







DENUMIREA INDICATORILOR	Cod indicator	Buget 2018	din care credite destinate stingerii platilor restante	Influențe (+/-)	Buget rectificat
<b>IV. SUBVENTII</b>	<b>0017</b>	<b>0,00</b>	<b>0,00</b>	<b>0,00</b>	<b>0,00</b>
<b>Subvenții de la alte administrații</b>	<b>4310</b>	<b>0,00</b>	<b>0,00</b>	<b>0,00</b>	<b>0,00</b>
Subvenții din bugetele locale pentru finanțarea cheltuielilor de capital din domeniul sănătății	431014	0,00			0,00
<b>CHELTUIELI - TOTAL, din care:</b>		<b>11.796,00</b>	<b>0,00</b>	<b>-100,00</b>	<b>11.696,00</b>
<b>Sectiunea de functionare</b>		<b>11.533,00</b>	<b>0,00</b>	<b>-100,00</b>	<b>11.433,00</b>
<i>Cheltuieli curente</i>					
Cheltuieli de personal	01	11.533,00	0,00	-100,00	11.433,00
Cheltuieli salariale in bani	10	8.532,00	0,00	-600,00	7.932,00
Salarii de bază	1001	8.065,00	0,00	-600,00	7.465,00
Salarii de bază	100101	3.577,00			3.577,00
Sporuri pentru condiții de muncă	100105	2.148,00		-400,00	1.748,00
Alte sporuri	100106	1.558,00		-200,00	1.358,00
Fond pentru posturi ocupate prin cumul	100110				0,00
Fond aferent plății cu ora	100111				0,00
Indemnizații plătite unor persoane din afara unitatii	100112	394,00			394,00
Indemnizații de delegare	100113	2,00			2,00
Indemnizații de hrană	100117	339,00			339,00
Alte drepturi salariale în bani	100130	47,00			47,00
Cheltuieli salariale in natura	1002	172,00	0,00	0,00	172,00
Tichete de masă	100201	22,00			22,00
Vouchere de vacanță	100206	150,00			150,00
Alte drepturi salariale in natura	100230				0,00
Contribuții	1003	295,00	0,00	0,00	295,00
Contribuții de asigurari sociale de stat	100301	63,00			63,00
Contribuții de asigurări de somaj	100302	2,00			2,00
Contribuții de asigurari sociale de sanatate	100303	21,00			21,00
Contribuții de asigurari pentru accidente de munca si boli profesionale					
Contribuții pentru concedii și indemnizații (0,85%)	100304	2,00			2,00
Contribuția asiguratorie pentru muncă	100306	20,00			20,00
Bunuri și servicii	100307	187,00			187,00
Bunuri si servicii	20	2.899,00	0,00	500,00	3.399,00
Furnituri de birou	2001	992,00	0,00	128,00	1.120,00
Furnituri de birou	200101	21,00			21,00




DENUMIREA INDICATORILOR	Cod indicator	Buget 2018	din care credite destinate stingerii platilor restante	Influente (+/-)	Buget rectificativ
Materiale pentru curatenie	200102	164,00		50,00	214,00
Încalzit, iluminat și forța motrică	200103	263,00		20,00	283,00
Apa, canal și salubritate	200104	125,00			125,00
Carburanți și lubrefianți	200105	14,00			14,00
Piese de schimb	200106	30,00			30,00
Transport	200107	1,00		8,00	9,00
Posta, telecomunicații, radio, tv, internet	200108	19,00			19,00
Materiale și prestări de servicii cu caracter funcțional	200109	188,00		10,00	198,00
Alte bunuri și servicii pentru întreținere și funcționare	200130	167,00		40,00	207,00
Reparații curente	2002	150,00		-100,00	50,00
Hrana	2003	572,00	0,00	50,00	622,00
Hrana pentru oameni	200301	572,00		50,00	622,00
Medicamente și materiale sanitare	2004	895,00	0,00	312,00	1.207,00
Medicamente	200401	816,00		212,00	1.028,00
Materiale sanitare	200402	29,00		60,00	89,00
Reactivi	200403	3,00			3,00
Dezinfectanți	200404	47,00		40,00	87,00
Bunuri de natură obiectelor de inventar	2005	165,00	0,00	110,00	275,00
Uniforme și echipament	200501	53,00		50,00	103,00
Lenjerie și accesorii de pat	200503	45,00		40,00	85,00
Alte obiecte de inventar	200530	67,00		20,00	87,00
Deplasări, detașări, transferări	2006	30,00	0,00	0,00	30,00
Deplasări interne, detașări, transferări	200601	30,00			30,00
Deplasări în străinătate	200602				0,00
Cărți, publicații și materiale documentare	2011	4,00			4,00
Consultanță și expertiză	2012	20,00			20,00
Perfecționare profesională	2013	21,00			21,00
Protecția muncii	2014	15,00			15,00
Contribuții ale administrației publice locale la realizarea unor lucrări și servicii de interes public local, în baza unor convenții sau contracte de asociere					
Comisioane și alte costuri aferente împrumuturilor	2019				
Cheltuieli judiciare și extrajudiciare pentru interesele statului	2024				
	2025	5,00			5,00




DENUMIREA INDICATORILOR	Cod indicator	Buget 2018	din care credite destinate stingerii platilor restante	Influențe (+/-)	Buget rectificat
Alte cheltuieli	2030	30,00	0,00	0,00	30,00
Reclamă și publicitate	203001	7,00			7,00
Alte cheltuieli cu bunuri și servicii	203030	23,00			23,00
Alte cheltuieli	59	102,00	0,00	0,00	102,00
Burse	5901				
Sume aferente persoanelor cu handicap nefinanciate	5940	102,00			102,00
<b>Secțiunea de dezvoltare</b>		<b>263,00</b>	<b>0,00</b>	<b>0,00</b>	<b>263,00</b>
<i>Cheltuieli de capital</i>	70	263,00	0,00	0,00	263,00
Active nefinanciare	71	263,00	0,00	0,00	263,00
Active fixe	7101	263,00			263,00
Reparații capitale aferente activelor fixe	7103				
<b>DEFICIT (finanțat din excedentul anilor precedenți), din care:</b>	<b>9910</b>	<b>-2.923,00</b>	<b>0,00</b>	<b>0,00</b>	<b>-2.923,00</b>
Deficitul secțiunii de funcționare		-2.923,00	0,00	0,00	-2.923,00
Deficitul secțiunii de dezvoltare		0,00	0,00	0,00	0,00
<b>II. CULTURĂ, RECREERE ȘI RELIGIE</b>	<b>6710</b>	<b>17.837,00</b>	<b>0,00</b>	<b>670,00</b>	<b>18.507,00</b>
<i>Din total capital:</i>					
Biblioteci publice comunale, orășenești, municipale	67100302	75,00	0,00	0,00	75,00
Muzee (Complexul Muzeal Județean Neamț)	67100303	4.779,00	0,00	105,00	4.884,00
Instituții publice de spectacole și concerte (Teatrul Tineretului Piatra Neamț)	67100304	5.671,00	0,00	375,00	6.046,00
Alte servicii culturale (Centrul pentru Cultură și Arte Neamț)	67100330	4.928,00	0,00	140,00	5.068,00
Sport (Direcția de Administrare a Parcului Național Ceahlău)	67100501	1.230,00	0,00	50,00	1.280,00
Sport (Serviciul Public Salvamont Neamț)	67100501	1.154,00	0,00	0,00	1.154,00
<b>I. Biblioteca Județeană "G.T. Kirileanu" Piatra Neamț</b>		<b>75,00</b>	<b>0,00</b>	<b>0,00</b>	<b>75,00</b>
<b>VENITURI - TOTAL, din care:</b>		<b>31,00</b>	<b>0,00</b>	<b>0,00</b>	<b>31,00</b>
<b>VENITURILE SECȚIUNII DE FUNCȚIONARE, din care:</b>		<b>31,00</b>	<b>0,00</b>	<b>0,00</b>	<b>31,00</b>
<b>I. VENITURI CURENTE</b>	<b>0002</b>	<b>31,00</b>	<b>0,00</b>	<b>0,00</b>	<b>31,00</b>
<b>C. VENITURI NEFISCALE</b>	<b>0012</b>	<b>31,00</b>	<b>0,00</b>	<b>0,00</b>	<b>31,00</b>
<b>CI. VENITURI DIN PROPRIETATE</b>	<b>0013</b>	<b>6,00</b>	<b>0,00</b>	<b>0,00</b>	<b>6,00</b>
Venituri din proprietate	<b>3010</b>	<b>6,00</b>	<b>0,00</b>	<b>0,00</b>	<b>6,00</b>
Venituri din concesiuni și închirieri	301005	6,00	0,00	0,00	6,00




DENUMIREA INDICATORILOR	Cod indicator	Buget 2018	din care credite destinate stingerii platilor restante	Influențe (+/-)	Buget rectificat
Alte venituri din concesiuni și închirieri de către instituțiile publice	30100530	6,00			6,00
<b>C2. VANZARI DE BUNURI SI SERVICII</b>	<b>0014</b>	<b>25,00</b>	<b>0,00</b>	<b>0,00</b>	<b>25,00</b>
<b>Venituri din taxe administrative, eliberari permise</b>	<b>3410</b>	<b>25,00</b>	<b>0,00</b>	<b>0,00</b>	<b>25,00</b>
Alte venituri din taxe administrative, eliberari permise	341050	25,00			25,00
<b>Transferuri voluntare, altele decat subventiile</b>	<b>3710</b>	<b>0,00</b>	<b>0,00</b>	<b>0,00</b>	<b>0,00</b>
Alte transferuri voluntare	371050				
<b>CHELTUIELI - TOTAL, din care:</b>		<b>75,00</b>	<b>0,00</b>	<b>0,00</b>	<b>75,00</b>
<b>Sectiunea de functionare</b>		<b>75,00</b>	<b>0,00</b>	<b>0,00</b>	<b>75,00</b>
<i>Cheltuieli curente</i>		75,00	0,00	0,00	75,00
Bunuri și servicii	01	75,00	0,00	0,00	75,00
Bunuri si servicii	20	75,00	0,00	0,00	75,00
Furnituri de birou	2001	75,00	0,00	0,00	75,00
Materiale pentru curatenie	200101				
Încalzit, Iluminat si forta motrica	200102				
Apa, canal si salubritate	200103				
Carburanți și lubrefianți	200104				
Piese de schimb	200105				
Transport	200106				
Posta, telecomunicatii, radio, tv, internet	200107				
Materiale si prestari de servicii cu caracter functional	200108				
Alte bunuri si servicii pentru intretinere si functionare	200109	75,00			75,00
Reparații curente	200130				
Deplasări, detașări, transferări	2002				
Deplasari interne, detașări, transferări	2006	0,00	0,00	0,00	0,00
Deplasari în străinătate	200601				
Cărți, publicații si materiale documentare	200602				
Perfectionare profesională	2011				
Protecția muncii	2013				
	2014				
Contribuții ale administrației publice locale la realizarea unor lucrări și servicii de interes public local, în baza unor convenții sau contracte de asociere	2019				
Comisioane si alte costuri aferente împrumuturilor	2024				
Alte cheltuieli	2030	0,00	0,00	0,00	0,00




DENUMIREA INDICATORILOR	Cod indicator	Buget 2018	din care credite destinate stingerii platilor restante	Influenta (+/-)	Buget rectificat
Reclama și publicitate	203001				
Protocol și reprezentare	203002				
Chirii	203004				
Alte cheltuieli cu bunuri si servicii	203030				
<b>Sectiunea de dezvoltare</b>		<b>0,00</b>	<b>0,00</b>	<b>0,00</b>	<b>0,00</b>
Alte transferuri	55	0,00	0,00	0,00	0,00
Transferuri interne	5501	0,00	0,00	0,00	0,00
Programe Phare și alte programe cu finanțare nerambursabilă	550108	0,00			
<i>Cheltuieli de capital</i>	70	0,00	0,00	0,00	0,00
Active nefinanciare	71	0,00	0,00	0,00	0,00
Active fixe	7101				
Reparații capitale aferente mijloacelor fixe	7103				
<b>DEFICIT (finantat din excedentul anilor precedenti), din care:</b>	<b>9910</b>	<b>-44,00</b>	<b>0,00</b>	<b>0,00</b>	<b>-44,00</b>
Deficitul sectiunii de functionare		-44,00	0,00	0,00	-44,00
Deficitul sectiunii de dezvoltare		0,00	0,00	0,00	0,00
<b>2. Complexul Muzeal Județean Neamț, din care:</b>		<b>4.779,00</b>	<b>0,00</b>	<b>105,00</b>	<b>4.884,00</b>
<b>VENITURI - TOTAL, din care:</b>		<b>4.668,00</b>	<b>0,00</b>	<b>105,00</b>	<b>4.773,00</b>
<b>VENITURILE SECȚIUNII DE FUNCȚIONARE, din care:</b>		<b>4.627,00</b>	<b>0,00</b>	<b>-28,00</b>	<b>4.599,00</b>
<b>I. VENITURI CURENTE</b>	<b>0002</b>	<b>2.219,00</b>	<b>0,00</b>	<b>-133,00</b>	<b>2.086,00</b>
<b>C. VENITURI NEFISCALE</b>	<b>0012</b>	<b>2.219,00</b>	<b>0,00</b>	<b>-133,00</b>	<b>2.086,00</b>
<b>C1. VENITURI DIN PROPRIETATE</b>	<b>0013</b>	<b>22,00</b>	<b>0,00</b>	<b>0,00</b>	<b>22,00</b>
<b>Venituri din proprietate</b>	<b>3010</b>	<b>22,00</b>	<b>0,00</b>	<b>0,00</b>	<b>22,00</b>
Venituri din concesiuni si inchirieri	301005	22,00	0,00	0,00	22,00
Alte venituri din concesiuni și închirieri de către instituțiile publice	30100530	22,00			22,00
<b>C2. VANZARI DE BUNURI SI SERVICII</b>	<b>0014</b>	<b>2.197,00</b>	<b>0,00</b>	<b>-133,00</b>	<b>2.064,00</b>
<b>Venituri din prestari de servicii si alte activitati</b>	<b>3310</b>	<b>101,00</b>	<b>0,00</b>	<b>0,00</b>	<b>101,00</b>
Venituri din valorificarea produselor obtinute din activitatea proprie sau anexa	331016	1,00			1,00
Alte venituri din prestari de servicii si alte activitati	331050	100,00			100,00
<b>Venituri din taxe administrative, eliberari permise</b>	<b>3410</b>	<b>0,00</b>	<b>0,00</b>	<b>0,00</b>	<b>0,00</b>
Alte venituri din taxe administrative, eliberari permise	341050				
<b>Diverse venituri</b>	<b>3610</b>	<b>2.137,00</b>	<b>0,00</b>	<b>0,00</b>	<b>2.137,00</b>
Alte venituri	361050	2.137,00			2.137,00



DENUMIREA INDICATORILOR	Cod indicator	Buget 2018	din care credite destinate stingerii platilor restante	Influențe (+/-)	Buget rectificat
<b>Transferuri voluntare, altele decat subventiile</b>	<b>3710</b>	<b>-41,00</b>	<b>0,00</b>	<b>-133,00</b>	<b>-174,00</b>
Varsaminte din sectiunea de functionare pentru finantarea sectiunii de dezvoltare a bugetului local	371003	-41,00		-133,00	-174,00
<b>IV. SUBVENTII</b>	<b>0017</b>	<b>2.408,00</b>	<b>0,00</b>	<b>105,00</b>	<b>2.513,00</b>
<b>Subventii de la alte administratii</b>	<b>4310</b>	<b>2.408,00</b>	<b>0,00</b>	<b>105,00</b>	<b>2.513,00</b>
Subventii pentru instituti publice	431009	2.408,00		105,00	2.513,00
<b>VENITURILE SECTIUNII DE DEZVOLTARE, din care:</b>					
<b>C. VENITURI NEFISCALE</b>	<b>0012</b>	<b>41,00</b>	<b>0,00</b>	<b>133,00</b>	<b>174,00</b>
<b>C2. VANZARI DE BUNURI SI SERVICII</b>	<b>0014</b>	<b>41,00</b>	<b>0,00</b>	<b>133,00</b>	<b>174,00</b>
<b>Transferuri voluntare, altele decat subventiile</b>	<b>3710</b>	<b>41,00</b>	<b>0,00</b>	<b>133,00</b>	<b>174,00</b>
Varsaminte din sectiunea de functionare	371004	41,00		133,00	174,00
<b>Subventii de la alte administratii</b>	<b>4310</b>	<b>0,00</b>	<b>0,00</b>	<b>0,00</b>	<b>0,00</b>
Subventii pentru instituti publice destinate sectiunii de dezvoltare	431019				
<b>CHELTUIELI - TOTAL, din care:</b>		<b>4.779,00</b>	<b>0,00</b>	<b>105,00</b>	<b>4.884,00</b>
<b>Sectiunea de functionare</b>		<b>4.738,00</b>	<b>0,00</b>	<b>-28,00</b>	<b>4.710,00</b>
<i>Cheltuieli curente</i>	01	4.738,00	0,00	-28,00	4.710,00
Cheltuieli de personal	10	3.060,00	0,00	0,00	3.060,00
Cheltuieli salariale in bani	1001	2.829,00	0,00	0,00	2.829,00
Salarii de bază	100101	2.709,00			2.709,00
Sporuri pentru concedii de muncă	100105				0,00
Alte sporuri	100106	16,00			16,00
Fond pentru posturi ocupate prin cumul	100110	60,00			60,00
Fond aferent plății cu ora	100111				0,00
Indemnizatii plătite unor persoane din afara unitatii	100112				0,00
Indemnizatii de delegare	100113	20,00			20,00
	100115				0,00
Alte drepturi salariale în bani	100130	24,00			24,00
Cheltuieli salariale in natura	1002	125,00	0,00	0,00	125,00
Vouchere de vacanță	100206	125,00			125,00
Contribuții	1003	106,00	0,00	0,00	106,00
Contributii de asigurari sociale de stat	100301	31,00			31,00
Contributii de asigurări de somaj	100302	1,00			1,00
Contributii de asigurari sociale de sanatate	100303	10,00			10,00
Contributii de asigurari pentru accidente de munca si boli profesionale	100304	1,00			1,00




DENUMIREA INDICATORILOR	Cod indicator	Buget 2018	din care credite destinate stingerii platilor restante	Influențe (+/-)	Buget rectificat
Contribuții pentru concedii și indemnizații (0,85%)	100306	2,00			2,00
Contribuția asiguratorie pentru muncă	100307	61,00			61,00
Bunuri și servicii	20	1.639,00	0,00	-28,00	1.611,00
Bunuri si servicii	2001	867,00	0,00	0,00	867,00
Furnituri de birou	200101	12,00			12,00
Materiale pentru curatenie	200102	11,00			11,00
Încalzit, Iluminat si forta motrica	200103	320,00			320,00
Apa, canal si salubritate	200104	46,00			46,00
Carburanți și lubrefianți	200105	23,00			23,00
Piese de schimb	200106	5,00			5,00
Transport	200107				0,00
Posta, telecomunicatii, radio, tv, internet	200108	38,00			38,00
Materiale si prestari de servicii cu caracter functional	200109	93,00			93,00
Alte bunuri si servicii pentru intretinere si functionare	200130	319,00			319,00
Reparații curente	2002	70,00			70,00
Hrana	2003	0,00	0,00	0,00	0,00
Hrana pentru oameni	200301				
Medicamente si materiale sanitare	2004	0,00	0,00	0,00	0,00
Medicamente	200401				
Materiale sanitare	200402				
Bunuri de natura obiectelor de inventar	2005	62,00	0,00	0,00	62,00
Uniforme si echipament	200501	8,00			8,00
Alte obiecte de inventar	200530	54,00			54,00
Deplasări, detașări, transferări	2006	42,00	0,00	0,00	42,00
Deplasari interne, detașări, transferări	200601	25,00			25,00
Deplasari în străinătate	200602	17,00			17,00
Cărți, publicații si materiale documentare	2011	95,00			95,00
Perfecționare profesională	2013	5,00			5,00
Protecția muncii	2014	4,00			4,00
Studii si cercetari	2016	50,00			50,00
Contribuții ale administrației publice locale la realizarea unor lucrări și servicii de interes public local, în baza unor convenții sau contracte de asociere	2019				
Comisioane si alte costuri aferente împrumuturilor	2024				
Alte cheltuieli	2030	444,00	0,00	-28,00	416,00




DENUMIREA INDICATORILOR	Cod indicator	Buget 2018	din care credite destinate stingerii platilor restante	Influențe (+/-)	Buget rectificat
Reclamă și publicitate	203001	37,00			37,00
Protocol și reprezentare	203002				0,00
Prime de asigurare non-viata	203003	48,00			48,00
Chirii	203004	6,00			6,00
Alte cheltuieli cu bunuri și servicii	203030	353,00		-28,00	325,00
Alte cheltuieli	59	39,00	0,00	0,00	39,00
Sume aferente persoanelor cu handicap neîncadrate	5940	39,00			39,00
<b>Sectiunea de dezvoltare</b>		<b>41,00</b>	<b>0,00</b>	<b>133,00</b>	<b>174,00</b>
<i>Cheltuieli de capital</i>	70	41,00	0,00	133,00	174,00
Active nefinanciare	71	41,00	0,00	133,00	174,00
Active fixe	7101	41,00		133,00	174,00
Reparații capitale aferente activelor fixe	7103				
<b>DEFICIT (finanțat din excedentul anilor precedenți), din care:</b>	<b>9910</b>	<b>-111,00</b>	<b>0,00</b>	<b>0,00</b>	<b>-111,00</b>
Deficitul secțiunii de funcționare		-111,00	0,00	0,00	-111,00
Deficitul secțiunii de dezvoltare		0,00	0,00	0,00	0,00
<b>3. Teatrul Tineretului Piatra Neamț, din care:</b>		<b>5.671,00</b>	<b>0,00</b>	<b>375,00</b>	<b>6.046,00</b>
<b>VENITURI - TOTAL, din care:</b>		<b>5.650,00</b>	<b>0,00</b>	<b>375,00</b>	<b>6.025,00</b>
<b>VENITURILE SECȚIUNII DE FUNCȚIONARE, din care:</b>		<b>5.650,00</b>	<b>0,00</b>	<b>375,00</b>	<b>6.025,00</b>
<b>I. VENITURI CURENTE</b>	<b>0002</b>	<b>200,00</b>	<b>0,00</b>	<b>250,00</b>	<b>450,00</b>
<b>C. VENITURI NEFISCALE</b>	<b>0012</b>	<b>200,00</b>	<b>0,00</b>	<b>250,00</b>	<b>450,00</b>
<b>C1. VENITURI DIN PROPRIETATE</b>	<b>0013</b>	<b>0,00</b>	<b>0,00</b>	<b>0,00</b>	<b>0,00</b>
<b>Venituri din proprietate</b>	<b>3010</b>	<b>0,00</b>	<b>0,00</b>	<b>0,00</b>	<b>0,00</b>
Venituri din concesiuni și închirieri	301005	0,00			0,00
Alte venituri din concesiuni și închirieri de către instituțiile publice	30100530				
<b>C2. VANZARI DE BUNURI SI SERVICII</b>	<b>0014</b>	<b>200,00</b>	<b>0,00</b>	<b>250,00</b>	<b>450,00</b>
<b>Venituri din prestari de servicii si alte activitati</b>	<b>3310</b>	<b>170,00</b>	<b>0,00</b>	<b>78,00</b>	<b>248,00</b>
Alte venituri din prestari de servicii si alte activitati	331050	170,00		78,00	248,00
<b>Diverse venituri</b>	<b>3610</b>	<b>30,00</b>	<b>0,00</b>	<b>55,00</b>	<b>85,00</b>
Alte venituri	361050	30,00		55,00	85,00
<b>Transferuri voluntare, altele decat subventiile</b>	<b>3710</b>	<b>0,00</b>	<b>0,00</b>	<b>117,00</b>	<b>117,00</b>
Donatii si sponsorizari	371001			50,00	50,00
Alte transferuri voluntare	371050			67,00	67,00
<b>IV. SUBVENTII</b>	<b>0017</b>	<b>5.450,00</b>	<b>0,00</b>	<b>125,00</b>	<b>5.575,00</b>







DENUMIREA INDICATORILOR	Cod indicator	Buget 2018	din care credite destinate stingerii platilor restante	Influențe (+/-)	Buget rectificat
Subvenții de la alte administrații	4310	5.450,00	0,00	125,00	5.575,00
Subvenții pentru instituții publice	431009	5.450,00		125,00	5.575,00
<b>VENITURILE SECȚIUNII DE DEZVOLTARE, din care:</b>					
Subvenții de la alte administrații	4310	0,00	0,00	0,00	0,00
Subvenții pentru instituții publice destinate secțiunii de dezvoltare	431019	0,00			
<b>CHELTUIELI - TOTAL, din care:</b>					
<b>Secțiunea de funcționare</b>		<b>5.671,00</b>	<b>0,00</b>	<b>375,00</b>	<b>6.046,00</b>
<i>Cheltuieli curente</i>		<b>5.671,00</b>	<b>0,00</b>	<b>375,00</b>	<b>6.046,00</b>
Cheltuieli de personal	01	5.671,00	0,00	375,00	6.046,00
Cheltuieli salariale în bani	10	4.150,00	0,00	0,00	4.150,00
Salarii de bază	1001	3.881,00	0,00	0,00	3.881,00
Sporuri pentru condiții de muncă	100101	3.276,00			3.276,00
Alte sporuri	100105				0,00
Fond de premii	100106	454,00			454,00
Fond pentru posturi ocupate prin cumul	100108				0,00
Fond aferent plății cu ora	100110	144,00			144,00
Indemnizații plătite unor persoane din afara unității	100111				0,00
Indemnizații de delegare	100112				0,00
Alte drepturi salariale în bani	100113	7,00			7,00
Cheltuieli salariale în natura	100130				0,00
Vouchere de vacanță	1002	116,00	0,00	0,00	116,00
Contribuții	100206	116,00			116,00
Contribuții de asigurări sociale de stat	1003	153,00	0,00	0,00	153,00
Contribuții de asigurări de somaj	100301	43,00			43,00
Contribuții de asigurări sociale de sănătate	100302	1,40			1,40
Contribuții de asigurări pentru accidente de muncă și boli profesionale	100303	14,10			14,10
Prime de asigurare viață plătite de angajator pentru angajați	100304	1,10			1,10
Contribuții pentru concedii și indemnizații (0,85%)	100305	2,00			2,00
Contribuția asiguratorie pentru muncă	100306	2,40			2,40
Bunuri și servicii	100307	89,00			89,00
Bunuri și servicii	20	1.446,00	0,00	375,00	1.821,00
Furnituri de birou	2001	295,00	0,00	4,00	299,00
Materiale pentru curățenie	200101	7,00			7,00
Încalzit, Iluminat și forța motrică	200102	5,00			5,00
	200103	135,00			135,00




DENUMIREA INDICATORILOR	Cod indicator	Buget 2018	din care credite destinate stingerii platilor restante	Influenta (+/-)	Buget rectificat
Apa, canal si salubritate	200104	12,00			12,00
Carburanți și lubrefianți	200105	11,00			11,00
Piese de schimb	200106	3,00			3,00
Transport	200107	31,00			31,00
Posta, telecomunicatii, radio, tv, internet	200108	16,00		2,00	18,00
Materiale si prestari de servicii cu caracter functional	200109	35,00			35,00
Alte bunuri si servicii pentru intretinere si functionare	200130	40,00		2,00	42,00
Reparații curente	2002	6,00			6,00
Hrana	2003	0,00	0,00	0,00	0,00
Hrana pentru oameni	200301				
Medicamente si materiale sanitare	2004	0,00	0,00	0,00	0,00
Medicamente	200401				
Materiale sanitare	200402				
Bunuri de natura obiectelor de inventar	2005	60,00	0,00	0,00	60,00
Uniforme si echipament	200501				
Alte obiecte de inventar	200530	60,00			60,00
Deplasări, detașări, transferări	2006	0,00	0,00	0,00	0,00
Deplasari interne, detașări, transferări	200601				
Deplasari în străinătate	200602				
Cărți, publicații si materiale documentare	2011	2,00			2,00
Consultanță și expertiză	2012				0,00
Perfecționare profesională	2013	7,00			7,00
Protecția muncii	2014	11,00			11,00
Contribuții ale administrației publice locale la realizarea unor lucrări și servicii de interes public local, în baza unor convenții sau contracte de asociere	2019				
Comisioane si alte costuri aferente împrumuturilor	2024				
Alte cheltuieli	2030	1.065,00	0,00	371,00	1.436,00
Reclamă și publicitate	203001				
Prime de asigurare non-viata	203003	18,00			18,00
Chirii	203004	11,00			11,00
Alte cheltuieli cu bunuri si servicii	203030	1.036,00		371,00	1.407,00
Alte cheltuieli	59	75,00	0,00	0,00	75,00
Sume aferente persoanelor cu handicap neîncadrate	5940	75,00			75,00




DENUMIREA INDICATORILOR	Cod indicator	Buget 2018	din care credite destinate stingerii platilor restante	Influențe (+/-)	Buget rectificat
<b>Sectiunea de dezvoltare</b>		<b>0,00</b>	<b>0,00</b>	<b>0,00</b>	<b>0,00</b>
<i>Cheltuieli de capital</i>					
Active nefinanciare	70	0,00	0,00	0,00	0,00
Active fixe	7101	0,00	0,00	0,00	0,00
Reparații capitale aferente activelor fixe	7103				
<b>DEFICIT (finanțat din excedentul anilor precedenți), din care:</b>	<b>9910</b>	<b>-21,00</b>	<b>0,00</b>	<b>0,00</b>	<b>-21,00</b>
Deficitul secțiunii de funcționare		-21,00	0,00	0,00	-21,00
Deficitul secțiunii de dezvoltare		0,00	0,00	0,00	0,00
<b>4. Centrul pt. Cultură și Arte "Carmen Saeculare" Piatra Neamț, din care:</b>		<b>4.928,00</b>	<b>0,00</b>	<b>140,00</b>	<b>5.068,00</b>
<b>VENITURI - TOTAL, din care:</b>		<b>4.928,00</b>	<b>0,00</b>	<b>140,00</b>	<b>5.068,00</b>
<b>VENITURILE SECȚIUNII DE FUNCȚIONARE, din care:</b>		<b>4.914,00</b>	<b>0,00</b>	<b>140,00</b>	<b>5.054,00</b>
<b>I. VENITURI CURENTE</b>	<b>0002</b>	<b>514,00</b>	<b>0,00</b>	<b>90,00</b>	<b>604,00</b>
<b>C. VENITURI NEFISCALE</b>	<b>0012</b>	<b>514,00</b>	<b>0,00</b>	<b>90,00</b>	<b>604,00</b>
<b>C2. VANZARI DE BUNURI SI SERVICII</b>	<b>0014</b>	<b>514,00</b>	<b>0,00</b>	<b>90,00</b>	<b>604,00</b>
Venituri din prestari de servicii si alte activitati	<b>3310</b>	<b>514,00</b>	<b>0,00</b>	<b>70,00</b>	<b>584,00</b>
Taxe si alte venituri in învățământ	331005	111,00			111,00
Venituri din prestări de servicii	331008	8,00			8,00
Venituri din serbari si spectacole scolare, manifestari culturale, artistice si sportive	331019	323,00		70,00	393,00
Alte venituri din prestari de servicii si alte activitati	331050	72,00			72,00
<b>Transferuri voluntare, altele decat subventiile</b>	<b>3710</b>	<b>0,00</b>	<b>0,00</b>	<b>20,00</b>	<b>20,00</b>
Donatii si sponsorizari	371001			20,00	20,00
<b>IV. SUBVENTII</b>	<b>0017</b>	<b>4.400,00</b>	<b>0,00</b>	<b>50,00</b>	<b>4.450,00</b>
Subventii de la alte administratii	<b>4310</b>	<b>4.400,00</b>	<b>0,00</b>	<b>50,00</b>	<b>4.450,00</b>
Subvenții pentru instituții publice	431009	4.400,00		50,00	4.450,00
<b>VENITURILE SECȚIUNII DE DEZVOLTARE, din care:</b>		<b>14,00</b>	<b>0,00</b>	<b>0,00</b>	<b>14,00</b>
<b>IV. SUBVENTII</b>	<b>0017</b>	<b>14,00</b>	<b>0,00</b>	<b>0,00</b>	<b>14,00</b>
Subventii de la alte administratii	<b>4310</b>	<b>14,00</b>	<b>0,00</b>	<b>0,00</b>	<b>14,00</b>
Subvenții pentru instituții publice destinate secțiunii de dezvoltare	431019	14,00			14,00
<b>CHELTUIELI - TOTAL, din care:</b>		<b>4.928,00</b>	<b>0,00</b>	<b>140,00</b>	<b>5.068,00</b>
<b>Sectiunea de funcționare</b>		<b>4.914,00</b>	<b>0,00</b>	<b>140,00</b>	<b>5.054,00</b>
<i>Cheltuieli curente</i>	01	4.914,00	0,00	140,00	5.054,00
Cheltuieli de personal	10	1.900,00	0,00	0,00	1.900,00
Cheltuieli salariale in bani	1001	1.790,00	0,00	0,00	1.790,00




DENUMIREA INDICATORILOR	Cod indicator	Buget 2018	din care credite destinate stingerii platilor restante	Influențe (+/-)	Buget rectificat
Salarii de bază	100101	1.614,00			1.614,00
Sporuri pentru condiții de muncă	100105	174,00			174,00
Alte sporuri	100106				0,00
Fond pentru posturi ocupate prin cumul	100110				0,00
Fond aferent plății cu ora	100111				0,00
Indemnizații platite unor persoane din afara unitatii	100112				0,00
Indemnizații de delegare	100113	2,00			2,00
Alte drepturi salariale în bani	100130				0,00
Cheftuiei salariale în natura	1002	44,00	0,00	0,00	44,00
Transportul la și de la locul de muncă	100205				0,00
Vauchere de vacanță	100206	44,00			44,00
Contribuții	1003	66,00	0,00	0,00	66,00
Contribuții de asigurari sociale de stat	100301	16,00			16,00
Contribuții de asigurări de somaj	100302				0,00
Contribuții de asigurari sociale de sanatate	100303	5,00			5,00
Contribuții de asigurari pentru accidente de munca si boli profesionale	100304				0,00
Contribuții pentru concedii și indemnizații (0,85%)	100306	1,00			1,00
Contribuția asiguratorie pentru muncă	100307	44,00			44,00
Bunuri și servicii	20	3.014,00	0,00	140,00	3.154,00
Bunuri și servicii	2001	244,00	0,00	-5,00	239,00
Furnituri de birou	200101	14,00			14,00
Materiale pentru curatenie	200102	6,00			6,00
Încalzit, iluminat și forța motrică	200103	36,00			36,00
Apa, canal și salubritate	200104	7,00			7,00
Carburanți și lubrefianți	200105	47,00			47,00
Piese de schimb	200106	18,00			18,00
Transport	200107	5,00			5,00
Posta, telecomunicatii, radio, tv, internet	200108	17,00			17,00
Materiale și prestari de servicii cu caracter functional	200109	50,00			50,00
Alte bunuri și servicii pentru întreținere și funcționare	200130	44,00		-5,00	39,00
Reparații curente	2002	15,00		-5,00	10,00
Hrana	2003	0,00	0,00	0,00	0,00
Hrana pentru oameni	200301				
Medicamente și materiale sanitare	2004	0,00	0,00	0,00	0,00




DENUMIREA INDICATORILOR	Cod indicator	Buget 2018	din care credite destinate stingerii platilor restante	Influențe (+/-)	Buget rectificat
Medicamente	200401				
Materiale sanitare	200402				
Bunuri de natura obiectelor de inventar	2005	59,00	0,00	0,00	59,00
Uniforme si echipament	200501	28,00			28,00
Alte obiecte de inventar	200530	31,00			31,00
Deplasări, detașări, transferări	2006	33,00	0,00	-2,00	31,00
Deplasari interne, detașări, transferări	200601	14,00			14,00
Deplasari în străinătate	200602	19,00		-2,00	17,00
Cărți, publicații si materiale documentare	2011	3,00			3,00
Perfecționare profesională	2013	12,00		-8,00	4,00
Protecția muncii	2014	13,00			13,00
Contribuții ale administrației publice locale la realizarea unor lucrări și servicii de interes public local, în baza unor convenții sau contracte de asociere	2019				
Comisioane si alte costuri aferente împrumuturilor	2024				
Alte cheltuieli	2030	2.635,00	0,00	160,00	2.795,00
Reclamă și publicitate	203001	142,00			142,00
Protocol și reprezentare	203002				0,00
Prime de asigurare non-viață	203003	26,00			26,00
Chirii	203004	7,00			7,00
Alte cheltuieli cu bunuri si servicii	203030	2.460,00		160,00	2.620,00
<b>Sectiunea de dezvoltare</b>		<b>14,00</b>	<b>0,00</b>	<b>0,00</b>	<b>14,00</b>
<i>Cheltuieli de capital</i>	70	14,00	0,00	0,00	14,00
Active nefinanciare	71	14,00	0,00	0,00	14,00
Active fixe	7101	14,00			14,00
Reparații capitale aferente activelor fixe	7103				
<b>DEFICIT (finantat din excedentul anilor precedenti), din care:</b>	<b>9910</b>	<b>0,00</b>	<b>0,00</b>	<b>0,00</b>	<b>0,00</b>
Deficitul sectiunii de functionare		0,00	0,00	0,00	0,00
Deficitul sectiunii de dezvoltare		0,00	0,00	0,00	0,00
<b>5. Directia de Administrare a Parcului National Ceahlău Neamț, din care:</b>		<b>1.230,00</b>	<b>0,00</b>	<b>50,00</b>	<b>1.280,00</b>
<b>VENITURI - TOTAL, din care:</b>		<b>1.203,00</b>	<b>0,00</b>	<b>50,00</b>	<b>1.253,00</b>
<b>VENITURILE SECTIUNII DE FUNCTIONARE, din care:</b>		<b>1.203,00</b>	<b>0,00</b>	<b>50,00</b>	<b>1.253,00</b>
<b>I. VENITURI CURENTE</b>	<b>0002</b>	<b>303,00</b>	<b>0,00</b>	<b>0,00</b>	<b>303,00</b>
<b>C. VENITURI NEFISCALE</b>	<b>0012</b>	<b>303,00</b>	<b>0,00</b>	<b>0,00</b>	<b>303,00</b>
<b>C2. VANZARI DE BUNURI SI SERVICII</b>	<b>0014</b>	<b>303,00</b>	<b>0,00</b>	<b>0,00</b>	<b>303,00</b>



DENUMIREA INDICATORILOR	Cod indicator	Buget 2018	din care credite destinate stingerii platilor restante	Influențe (+/-)	Buget rectificat
<b>Venituri din prestari de servicii si alte activitati</b>	<b>3310</b>	<b>303,00</b>	<b>0,00</b>	<b>0,00</b>	<b>303,00</b>
Alte venituri din prestari de servicii si alte activitati	331050	303,00			303,00
<b>Transferuri voluntare, altele decat subventiile</b>	<b>3710</b>	<b>0,00</b>	<b>0,00</b>	<b>0,00</b>	<b>0,00</b>
Varsaminte din sectiunea de functionare pentru finantarea sectiunii de dezvoltare a bugetului local	371003	0,00			0,00
<b>IV. SUBVENTII</b>	<b>0017</b>	<b>900,00</b>	<b>0,00</b>	<b>50,00</b>	<b>950,00</b>
<b>Subventii de la alte administratii</b>	<b>4310</b>	<b>900,00</b>	<b>0,00</b>	<b>50,00</b>	<b>950,00</b>
Subventii pentru instituti publice	431009	900,00		50,00	950,00
<b>VENITURILE SECTIUNII DE DEZVOLTARE, din care:</b>		<b>0,00</b>	<b>0,00</b>	<b>0,00</b>	<b>0,00</b>
<b>C. VENITURI NEFISCALE</b>	<b>0012</b>	<b>0,00</b>	<b>0,00</b>	<b>0,00</b>	<b>0,00</b>
<b>C2. VANZARI DE BUNURI SI SERVICII</b>	<b>0014</b>	<b>0,00</b>	<b>0,00</b>	<b>0,00</b>	<b>0,00</b>
<b>Transferuri voluntare, altele decat subventiile</b>	<b>3710</b>	<b>0,00</b>	<b>0,00</b>	<b>0,00</b>	<b>0,00</b>
Varsaminte din sectiunea de functionare	371004	0,00			
<b>IV. SUBVENTII</b>	<b>0017</b>	<b>0,00</b>	<b>0,00</b>	<b>0,00</b>	<b>0,00</b>
<b>Subventii de la alte administratii</b>	<b>4310</b>	<b>0,00</b>	<b>0,00</b>	<b>0,00</b>	<b>0,00</b>
Subventii pentru instituti publice destinate sectiunii de dezvoltare	431019				
<b>CHELTUIELI - TOTAL, din care:</b>		<b>1.230,00</b>	<b>0,00</b>	<b>50,00</b>	<b>1.280,00</b>
<b>Sectiunea de functionare</b>		<b>1.230,00</b>	<b>0,00</b>	<b>50,00</b>	<b>1.280,00</b>
<i>Cheltuieli curente</i>	01	1.230,00	0,00	50,00	1.280,00
Cheltuieli de personal	10	602,00	0,00	0,00	602,00
Cheltuieli salariale in bani	1001	558,80	0,00	0,00	558,80
Salarii de bază	100101	556,80			556,80
Sporuri pentru conditii de muncă	100105				
Alte sporuri	100106				
Fond pentru posturi ocupate prin cumul	100110				
Fond aferent plății cu ora	100111				
Indemnizatii plătite unor persoane din afara unitatii	100112				
Indemnizații de delegare	100113	2,00			2,00
Alte drepturi salariale în bani	100130				
Cheltuieli salariale in natura	1002	23,20	0,00	0,00	23,20
Vouchere de vacanță	100206	23,20			23,20
Contribuții	1003	20,00	0,00	0,00	20,00
Contributii de asigurari sociale de stat	100301	5,40			5,40
Contributii de asigurări de somaj	100302	0,20			0,20




DENUMIREA INDICATORILOR	Cod indicator	Buget 2018	din care credite destinate stingerii platilor restante	Influențe (+/-)	Buget rectificat
Contributii de asigurari sociale de sanatate	100303	1,80			1,80
Contributii de asigurari pentru accidente de munca si boli profesionale	100304	0,10			0,10
Contributii pentru concedii și indemnizații (0,85%)	100306	0,30			0,30
Contribuția asiguratorie pentru muncă	100307	12,20			12,20
Bunuri și servicii	20	628,00	0,00	50,00	678,00
Bunuri si servicii	2001	287,00	0,00	10,00	297,00
Furnituri de birou	200101	6,00			6,00
Materiale pentru curatenie	200102	7,00			7,00
Încalzit, iluminat și forța motrică	200103	31,00			31,00
Apa, canal și salubritate	200104	23,00			23,00
Carburanți și lubrefianți	200105	60,00			60,00
Piese de schimb	200106	18,00			18,00
Transport	200107				0,00
Posta, telecomunicatii, radio, tv, internet	200108	30,00			30,00
Materiale si prestari de servicii cu caracter functional	200109	32,00			32,00
Alte bunuri si servicii pentru întreținere și funcționare	200130	80,00		10,00	90,00
Reparații curente	2002	10,00		10,00	20,00
Hrana	2003	0,00	0,00	0,00	0,00
Hrana pentru oameni	200301				
Medicamente si materiale sanitare	2004	0,00	0,00	0,00	0,00
Medicamente	200401				
Materiale sanitare	200402				
Bunuri de natura obiectelor de inventar	2005	125,00	0,00	30,00	155,00
Uniforme si echipament	200501	115,00			115,00
Lenjerie si accesorii de pat	200503	5,00			5,00
Alte obiecte de inventar	200530	5,00		30,00	35,00
Deplasări, detașări, transferări	2006	8,00	0,00	0,00	8,00
Deplasari interne, detașări, transferări	200601	8,00			8,00
Deplasari în străinătate	200602				0,00
Materiale de laborator	2009				0,00
Cercetare-dezvoltare	2010				0,00
Cărți, publicații și materiale documentare	2011	4,00			4,00
Consultanță și expertiză	2012	50,00			50,00
Perfecționare profesională	2013	10,00			10,00



DENUMIREA INDICATORILOR	Cod indicator	Buget 2018	din care credite destinate stingerii platilor restante	Influențe (+/-)	Buget rectificat
Protecția muncii	2014	4,00			4,00
Contribuții ale administrației publice locale la realizarea unor lucrări și servicii de interes public local, în baza unor convenții sau contracte de asociere	2019				
Comisioane și alte costuri aferente împrumuturilor	2024				
Alte cheltuieli	2030	130,00	0,00	0,00	130,00
Reclamă și publicitate	203001	40,00			40,00
Protocol și reprezentare	203002				0,00
Chirii	203004				0,00
Alte cheltuieli cu bunuri și servicii	203030	90,00			90,00
<b>Sectiunea de dezvoltare</b>		<b>0,00</b>	<b>0,00</b>	<b>0,00</b>	<b>0,00</b>
<i>Cheltuieli de capital</i>	70	0,00	0,00	0,00	0,00
Active nefinanciare	71	0,00	0,00	0,00	0,00
Active fixe	7101				
Reparații capitale aferente activelor fixe	7103				
<b>DEFICIT (finantat din excedentul anilor precedenti), din care:</b>	<b>9910</b>	<b>-27,00</b>	<b>0,00</b>	<b>0,00</b>	<b>-27,00</b>
Deficitul secțiunii de funcționare		-27,00	0,00	0,00	-27,00
Deficitul secțiunii de dezvoltare		0,00	0,00	0,00	0,00
<b>6. Serviciul Public Salvamont Neamț, din care:</b>		<b>1.154,00</b>	<b>0,00</b>	<b>0,00</b>	<b>1.154,00</b>
<b>VENITURI - TOTAL, din care:</b>		<b>1.154,00</b>	<b>0,00</b>	<b>0,00</b>	<b>1.154,00</b>
<b>VENITURILE SECȚIUNII DE FUNCȚIONARE, din care:</b>		<b>873,00</b>	<b>0,00</b>	<b>0,00</b>	<b>873,00</b>
<b>I. VENITURI CURENTE</b>	<b>0002</b>	<b>3,00</b>	<b>0,00</b>	<b>0,00</b>	<b>3,00</b>
<b>C. VENITURI NEFISCALE</b>	<b>0012</b>	<b>3,00</b>	<b>0,00</b>	<b>0,00</b>	<b>3,00</b>
<b>C2. VANZARI DE BUNURI SI SERVICII</b>	<b>0014</b>	<b>3,00</b>	<b>0,00</b>	<b>0,00</b>	<b>3,00</b>
Venituri din prestări de servicii și alte activități	<b>3310</b>	<b>3,00</b>	<b>0,00</b>	<b>0,00</b>	<b>3,00</b>
Alte venituri din prestări de servicii și alte activități	<b>331050</b>	<b>3,00</b>			<b>3,00</b>
<b>IV. SUBVENTII</b>	<b>0017</b>	<b>870,00</b>	<b>0,00</b>	<b>0,00</b>	<b>870,00</b>
Subvenții de la alte administrații	<b>4310</b>	<b>870,00</b>	<b>0,00</b>	<b>0,00</b>	<b>870,00</b>
Subvenții pentru instituții publice	<b>431009</b>	<b>870,00</b>			<b>870,00</b>
<b>VENITURILE SECȚIUNII DE DEZVOLTARE, din care:</b>		<b>281,00</b>	<b>0,00</b>	<b>0,00</b>	<b>281,00</b>
<b>IV. SUBVENTII</b>	<b>0017</b>	<b>281,00</b>	<b>0,00</b>	<b>0,00</b>	<b>281,00</b>
Subvenții de la alte administrații	<b>4310</b>	<b>281,00</b>	<b>0,00</b>	<b>0,00</b>	<b>281,00</b>







DENUMIREA INDICATORILOR		Cod indicator	Buget 2018	din care credite destinate stingerii platilor restante	Influențe (+/-)	Buget rectificat
Subvenții pentru instituții publice destinate secțiunii de dezvoltare		431019	281,00			281,00
<b>CHELTUIELI - TOTAL, din care:</b>			<b>1.154,00</b>	<b>0,00</b>	<b>0,00</b>	<b>1.154,00</b>
<b>Secțiunea de funcționare</b>			<b>873,00</b>	<b>0,00</b>	<b>0,00</b>	<b>873,00</b>
<i>Cheltuieli curente</i>			873,00	0,00	0,00	873,00
Cheltuieli de personal		01	470,00	0,00	0,00	470,00
Cheltuieli salariale în bani		1001	437,00	0,00	0,00	437,00
Salarii de bază		100101	427,00			427,00
Sporuri pentru condiții de muncă		100105	10,00			10,00
Alte sporuri		100106				0,00
Fond pentru posturi ocupate prin cumul		100110				0,00
Fond aferent plății cu ora		100111				0,00
Indemnizații plătite unor persoane din afara unitatii		100112				0,00
Indemnizații de delegare		100113				0,00
Alte drepturi salariale în bani		100130				0,00
Cheltuieli salariale în natura		1002	15,00	0,00	0,00	15,00
Vouchere de vacanță		100206	15,00			15,00
Contribuții		1003	18,00	0,00	0,00	18,00
Contribuții de asigurări sociale de stat		100301	4,50			4,50
Contribuții de asigurări de somaj		100302	0,50			0,50
Contribuții de asigurări sociale de sănătate		100303	1,50			1,50
Contribuții de asigurări pentru accidente de muncă și boli profesionale		100304	0,20			0,20
Contribuții pentru concedii și indemnizații (0,85%)		100306	0,30			0,30
Contribuția asiguratorie pentru muncă		100307	11,00			11,00
Bunuri și servicii		20	403,00	0,00	0,00	403,00
Bunuri și servicii		2001	250,00	0,00	-1,00	249,00
Furnituri de birou		200101	1,00			1,00
Materiale pentru curățenie		200102	1,00			1,00
Încalzit, Iluminat și forța motrică		200103	29,00			29,00
Apa, canal și salubritate		200104	4,00		-1,00	3,00
Carburanți și lubrefianți		200105	30,00			30,00



DENUMIREA INDICATORILOR	Cod indicator	Buget 2018	din care credite destinate stingerii platilor restante	Influențe (+/-)	Buget rectificat
Piese de schimb	200106	19,00			19,00
Transport	200107				0,00
Posta, telecomunicatii, radio, tv, internet	200108	30,00			30,00
Materiale si prestari de servicii cu caracter functional	200109	2,00			2,00
Alte bunuri si servicii pentru intretinere si functionare	200130	134,00			134,00
Reparații curente	2002	12,00		1,00	13,00
Hrana	2003	53,00	0,00	1,00	54,00
Hrana pentru oameni	200301	47,00		4,00	51,00
Hrana pentru animale	200302	6,00		-3,00	3,00
Medicamente si materiale sanitare	2004	2,00	0,00	0,00	2,00
Medicamente	200401	1,00			1,00
Materiale sanitare	200402	1,00			1,00
Bunuri de natura obiectelor de inventar	2005	44,00	0,00	0,00	44,00
Uniforme si echipament	200501	39,00			39,00
Alte obiecte de inventar	200530	5,00			5,00
Deplasări, detașări, transferări	2006	17,00	0,00	0,00	17,00
Deplasari interne, detașări, transferări	200601	3,00			3,00
Deplasari în străinătate	200602	14,00			14,00
Materiale de laborator	2009				0,00
Cercetare-dezvoltare	2010				0,00
Cărți, publicații si materiale documentare	2011	3,00			3,00
Consultanță și expertiză	2012				0,00
Perfecționare profesională	2013	6,00			6,00
Protecția muncii	2014	2,00			2,00
Contribuții ale administrației publice locale la realizarea unor lucrări și servicii de interes public local, în baza unor convenții sau contracte de asociere	2019				0,00
Comisioane si alte costuri aferente împrumuturilor	2024				
Alte cheltuieli	2030	14,00	0,00	-1,00	13,00
Reclamă și publicitate	203001	0,00			0,00
Protocol și reprezentare	203002	0,00			0,00
Prime de asigurare non-viata	203003	9,00			9,00




DENUMIREA INDICATORILOR	Cod indicator	Buget 2018	din care credite destinate stingerii platilor restante	Influente (+/-)	Buget rectificat
Chirii	203004	0,00			0,00
Alte cheltuieli cu bunuri si servicii	203030	5,00		-1,00	4,00
<b>Secțiunea de dezvoltare</b>		<b>281,00</b>	<b>0,00</b>	<b>0,00</b>	<b>281,00</b>
<i>Cheltuieli de capital</i>					
Active nefinanciare	70	281,00	0,00	0,00	281,00
Active fixe	71	281,00	0,00	0,00	281,00
	7101	281,00			281,00
Reparații capitale aferente activelor fixe	7103				
<b>DEFICIT (finantat din excedentul anilor precedenti), din care:</b>	<b>9910</b>	<b>0,00</b>	<b>0,00</b>	<b>0,00</b>	<b>0,00</b>
Deficitul secțiunii de funcționare		0,00	0,00	0,00	0,00
Deficitul secțiunii de dezvoltare		0,00	0,00	0,00	0,00
<b>III. PROTECȚIA MEDIULUI</b>	<b>7410</b>	<b>3.736,00</b>	<b>0,00</b>	<b>0,00</b>	<b>3.736,00</b>
<i>Din total capital:</i>					
Salubritatea și gestiunea deșeurilor	741005	3.736,00	0,00	0,00	3.736,00
Colectarea, tratarea și distrugerea deșeurilor	74100502	3.736,00	0,00	0,00	3.736,00
<b>1. Serviciul Public de Administrare a Sistemului de Management Integrat al Deșeurilor în județul Neamț</b>		<b>3.736,00</b>	<b>0,00</b>	<b>0,00</b>	<b>3.736,00</b>
<b>VENITURI - TOTAL, din care:</b>		<b>3.388,00</b>	<b>0,00</b>	<b>0,00</b>	<b>3.388,00</b>
<b>VENITURILE SECȚIUNII DE FUNCȚIONARE, din care:</b>		<b>3.388,00</b>	<b>0,00</b>	<b>0,00</b>	<b>3.388,00</b>
<b>I. VENITURI CURENTE</b>	<b>0002</b>	<b>3.388,00</b>	<b>0,00</b>	<b>0,00</b>	<b>3.388,00</b>
<b>C. VENITURI NEFISCALE</b>	<b>0012</b>	<b>3.388,00</b>	<b>0,00</b>	<b>0,00</b>	<b>3.388,00</b>
<b>C2. VANZARI DE BUNURI SI SERVICII</b>	<b>0014</b>	<b>3.388,00</b>	<b>0,00</b>	<b>0,00</b>	<b>3.388,00</b>
Venituri din prestari de servicii si alte activitati	<b>3310</b>	<b>3.388,00</b>	<b>0,00</b>	<b>0,00</b>	<b>3.388,00</b>
Alte venituri din prestari de servicii si alte activitati	331050	3.388,00			3.388,00
<b>Transferuri voluntare, altele decat subventiile</b>	<b>3710</b>	<b>0,00</b>	<b>0,00</b>	<b>0,00</b>	<b>0,00</b>
Donatii si sponsorizari	371001	0,00	0,00	0,00	0,00
Varsaminte din secțiunea de funcționare pentru finanțarea secțiunii de dezvoltare	371003				
Alte transferuri voluntare	371050				
<b>VENITURILE SECȚIUNII DE DEZVOLTARE, din care:</b>		<b>0,00</b>	<b>0,00</b>	<b>0,00</b>	<b>0,00</b>
<b>C. VENITURI NEFISCALE</b>	<b>0012</b>	<b>0,00</b>	<b>0,00</b>	<b>0,00</b>	<b>0,00</b>
<b>C2. VANZARI DE BUNURI SI SERVICII</b>	<b>0014</b>	<b>0,00</b>	<b>0,00</b>	<b>0,00</b>	<b>0,00</b>




DENUMIREA INDICATORILOR	Cod indicator	Buget 2018	din care credite destinate stingerii platilor restante	Influenta (+/-)	Buget rectificat
Transferuri voluntare, altele decat subventiile	3710	0,00	0,00	0,00	0,00
Varsaminte din sectiunea de functionare	371004				
<b>CHELTUIELI - TOTAL, din care:</b>		<b>3.736,00</b>	<b>0,00</b>	<b>0,00</b>	<b>3.736,00</b>
<b>Sectiunea de functionare</b>		<b>3.736,00</b>	<b>0,00</b>	<b>0,00</b>	<b>3.736,00</b>
<i>Cheltuieli curente</i>		<i>3.736,00</i>	<i>0,00</i>	<i>0,00</i>	<i>3.736,00</i>
Cheltuieli de personal	01	3.736,00	0,00	0,00	3.736,00
Cheltuieli salariale in bani	10	947,00	0,00	0,00	947,00
Cheltuieli salariale in bani	1001	889,00	0,00	0,00	889,00
Salarii de bază	100101	736,00			736,00
Sporuri pentru condiții de muncă	100105	100,00			100,00
Alte sporuri	100106	53,00			53,00
Fond pentru posturi ocupate prin cumul	100110				
Fond aferent plății cu ora	100111				
Indemnizații plătite unor persoane din afara unitatii	100112				
Indemnizații de delegare	100113				
Alte drepturi salariale în bani	100130				
Cheltuieli salariale in natura	1002	28,00	0,00	0,00	28,00
Tichete de masă	100201	0,00			0,00
Vouchere de vacanta	100206	28,00			28,00
Contribuții	1003	30,00	0,00	0,00	30,00
Contribuții de asigurari sociale de stat	100301	6,00			6,00
Contribuții de asigurări de somaj	100302	1,00			1,00
Contribuții de asigurari sociale de sanatate	100303	2,00			2,00
Contribuții de asigurari pentru accidente de munca si boli profesionale	100304	1,00			1,00
Contribuții pentru concedii și indemnizații (0,85%)	100306	1,00			1,00
Contribuția asiguratorie pentru muncă	100307	19,00			19,00
Bunuri și servicii	20	2.789,00	0,00	0,00	2.789,00
Bunuri si servicii	2001	2.252,00	0,00	0,00	2.252,00
Furnituri de birou	200101	5,00			5,00
Materiale pentru curatenie	200102	5,00			5,00
Încalzit, Iluminat și forța motrică	200103	95,00			95,00
Apa, canal și salubritate	200104	10,00			10,00
Carburanți și lubrefianți	200105	415,00			415,00
Piese de schimb	200106	12,00			12,00
Transport	200107				0,00


**DENUMIREA INDICATORILOR**

DENUMIREA INDICATORILOR	Cod indicator	Buget 2018	din care credite destinate stingerii platilor restante	Influente (+/-)	Buget rectificat
Posta, telecomunicatii, radio, tv, internet	200108	13,00			13,00
Materiale si prestari de servicii cu caracter functional	200109	306,00			306,00
Alte bunuri si servicii pentru intretinere si functionare	200130	1.391,00			1.391,00
Reparații curente	2002				
Hrana	2003	0,00	0,00	0,00	0,00
Hrana pentru oameni	200301				
Medicamente si materiale sanitare	2004	0,00	0,00	0,00	0,00
Medicamente	200401				
Materiale sanitare	200402				
Bunuri de natura obiectelor de inventar	2005	172,00	0,00	0,00	172,00
Uniforme si echipament	200501	16,00			16,00
Alte obiecte de inventar	200530	156,00			156,00
Deplasări, detașări, transferări	2006	19,00	0,00	0,00	19,00
Deplasari interne, detașări, transferări	200601	14,00			14,00
Deplasari în străinătate	200602	5,00			5,00
Materiale de laborator	2009				
Cercetare-dezvoltare	2010				
Cărți, publicații si materiale documentare	2011				
Consultanță și expertiză	2012	18,00			18,00
Perfecționare profesională	2013	10,00			10,00
Protecția muncii	2014	6,00			6,00
Contribuții ale administrației publice locale la realizarea unor lucrări și servicii de interes public local, în baza unor convenții sau contracte de asociere	2019				
Comisioane si alte costuri aferente împrumuturilor	2024				
Alte cheltuieli	2030	312,00	0,00	0,00	312,00
Reclamă și publicitate	203001	30,00			30,00
Protocol și reprezentare	203002				
Prime se asigurare non-viață	203003	20,00			20,00
Chirii	203004	110,00			110,00
Alte cheltuieli cu bunuri si servicii	203030	152,00			152,00
30	30	0,00	0,00	0,00	0,00
<b>DOBANZI</b>					
Dobanzi aferente datoriei publice interne (cod 30.01.01+30.01.02)	30.01	0,00	0,00	0,00	0,00
Dobanzi aferente datoriei publice interne directe	30.01.01	0,00			0,00
Rambursări de credite	81	0,00	0,00	0,00	0,00






DENUMIREA INDICATORILOR	Cod indicator	Buget 2018	din care credite destinate stingerii platilor restante	Influențe (+/-)	Buget rectificat
Rambursări de credite interne	8102	0,00	0,00	0,00	0,00
Rambursari de credite aferente datoriei publice interne locale	810205				
<b>Secțiunea de dezvoltare</b>		<b>0,00</b>	<b>0,00</b>	<b>0,00</b>	<b>0,00</b>
<i>Cheltuieli de capital</i>	70	0,00	0,00	0,00	0,00
Active nefinanciare	71	0,00	0,00	0,00	0,00
Active fixe	7101				
Reparații capitale aferente activelor fixe	7103				
<b>DEFICIT (finantat din excedentul anilor precedenti), din care:</b>	<b>9910</b>	<b>-348,00</b>	<b>0,00</b>	<b>0,00</b>	<b>-348,00</b>
Deficitul secțiunii de funcționare		-348,00	0,00	0,00	-348,00
Deficitul secțiunii de dezvoltare		0,00	0,00	0,00	0,00
<b>II. REZERVE, EXCEDENT / DEFICIT TOTAL</b>	<b>9610</b>	<b>-4.728,00</b>	<b>-745,00</b>	<b>0,00</b>	<b>-4.728,00</b>
Excedent	9810				
Deficit	9910	-4.728,00	-745,00	0,00	-4.728,00
<b>VENITURILE SECȚIUNII DE FUNCȚIONARE, din care:</b>	<b>0001SF</b>	<b>351.375,00</b>	<b>0,00</b>	<b>-80.040,00</b>	<b>271.335,00</b>
<b>I. Venituri curente</b>	<b>0002</b>	<b>331.708,00</b>	<b>0,00</b>	<b>-81.270,00</b>	<b>250.438,00</b>
<b>C. Venituri nefiscale</b>	<b>0012</b>	<b>331.708,00</b>	<b>0,00</b>	<b>-81.270,00</b>	<b>250.438,00</b>
<b>CI. Venituri din proprietate</b>	<b>0013</b>	<b>28,00</b>	<b>0,00</b>	<b>0,00</b>	<b>28,00</b>
Venituri din proprietate, din care:	3010	28,00	0,00	0,00	28,00
Venituri din concesiuni și închirieri	301005	28,00	0,00	0,00	28,00
Alte venituri din concesiuni și închirieri de către instituțiile publice	30100530	28,00	0,00	0,00	28,00
<b>Venituri din dobanzi</b>	<b>3110</b>	<b>0,00</b>	<b>0,00</b>	<b>0,00</b>	<b>0,00</b>
Alte venituri din dobanzi	311003	0,00	0,00	0,00	0,00
<b>C2. Vânzări de bunuri și servicii</b>	<b>0014</b>	<b>331.680,00</b>	<b>0,00</b>	<b>-81.270,00</b>	<b>250.410,00</b>
<b>Venituri din prestări de servicii și alte activități</b>	<b>3310</b>	<b>331.861,00</b>	<b>0,00</b>	<b>-81.237,00</b>	<b>250.624,00</b>
Taxe și alte venituri în învățământ	331005	111,00	0,00	0,00	111,00
Venituri din prestări de servicii	331008	2.856,00	0,00	1.115,00	3.971,00
Contribuția de întreținere a persoanelor asistate	331013	0,00	0,00	0,00	0,00
Venituri din valorificarea produselor obținute din activitatea proprie sau anexa	331016	1,00	0,00	0,00	1,00
Venituri din serbări și spectacole școlare, manifestări culturale, artistice și sportive	331019	323,00	0,00	70,00	393,00




DENUMIREA INDICATORILOR	Cod indicator	Buget 2018	din care credite destinate stingerii platilor restante	Influențe (+/-)	Buget rectificat
Venituri din contractele încheiate cu casele de asigurari sociale de sanatate	331021	246.489,00	0,00	-47.500,00	198.989,00
Venituri din contractele încheiate cu direcțiile de sănătate publică din sume alocate de la bugetul de stat	331030	46.880,00	0,00	-30.000,00	16.880,00
Venituri din contractele încheiate cu direcțiile de sănătate publică din sume alocate din veniturile proprii ale Ministerului Sănătății	331031				
Venituri din contractele încheiate cu instituțiile de medicină legală	331032	18.332,00	0,00	0,00	18.332,00
Alte venituri din prestări de servicii si alte activități	331050	12.825,00	0,00	-5.000,00	7.825,00
<b>Venituri din taxe administrative, eliberari permise, din care:</b>	3410	4.044,00	0,00	78,00	4.122,00
Alte venituri din taxe administrative, eliberari permise	341050	25,00	0,00	0,00	25,00
<b>Diverse venituri, din care:</b>	3610	25,00	0,00	0,00	25,00
Alte venituri	361050	2.167,00	0,00	55,00	2.222,00
<b>Transferuri voluntare, altele decât subvențiile, din care:</b>	3710	2.167,00	0,00	55,00	2.222,00
Donații și sponsorizări	371001	-2.373,00	0,00	-88,00	-2.461,00
Varsaminte din secțiunea de functionare pentru finantarea secțiunii de dezvoltare a bugetului local	371003	0,00	0,00	93,00	93,00
	371003	-2.373,00	0,00	-248,00	-2.621,00
Alte transferuri voluntare	371050	0,00	0,00	67,00	67,00
<b>IV. Subvenții, din care:</b>	0017	19.667,00	0,00	1.230,00	20.897,00
<b>Subvenții de la alte nivele ale administrației publice</b>	0018	19.667,00	0,00	1.230,00	20.897,00
<b>Subvenții de la bugetul de stat</b>	4210	0,00	0,00	0,00	0,00
Subvenții de la bugetul de stat pentru spitale	421011	0,00	0,00	0,00	0,00
<b>Subvenții de la alte administrații</b>	4310	19.667,00	0,00	1.230,00	20.897,00
<i>Subvenții pentru instituțiile publice, din care:</i>	431009	14.028,00	0,00	330,00	14.358,00
- Complexul Muzeal Județean Neamț		2.408,00	0,00	105,00	2.513,00
- Teatrul Tineretului Piatra Neamț		5.450,00	0,00	125,00	5.575,00
- Centrul pentru Cultură și Arte "Carmen Saeculare" Neamț		4.400,00	0,00	50,00	4.450,00
- Direcția de Administrare a Parcului Național Ceahlău		900,00	0,00	50,00	950,00
- Serviciul Public Salvamont Neamț		870,00	0,00	0,00	870,00
<i>Subvenții din bugetele locale pentru finantarea cheltuielilor curente din domeniul sănătății, din care:</i>	431010	5.639,00	0,00	900,00	6.539,00
- Spitalul Județean de Urgență Piatra Neamț		5.539,00	0,00	1.000,00	6.539,00
- Spitalul de Psihiatrie "Sf. Nicolae" Roman		100,00	0,00	-100,00	0,00
<b>CHELTUIELILE SECȚIUNII DE FUNCTIONARE, din care:</b>	4910SF	356.103,00	745,00	-80.040,00	276.063,00




DENUMIREA INDICATORILOR		Cod indicator	Buget 2018	din care credite destinate stingerii platilor restante	Influențe (+/-)	Buget rectificat
<b>Cheltuieli curente, din care:</b>		<b>01</b>	<b>356.103,00</b>	<b>745,00</b>	<b>-80.040,00</b>	<b>276.063,00</b>
Cheltuieli de personal		10	276.981,00	0,00	-83.100,00	193.881,00
Bunuri și servicii		20	77.473,00	745,00	3.060,00	80.533,00
Dobanzi		30	0,00	0,00	0,00	0,00
Alte cheltuieli		59	1.649,00	0,00	0,00	1.649,00
Rambursări de credite		81	0,00	0,00	0,00	0,00
<b>I. SĂNĂTATE</b>		<b>6610</b>	<b>334.866,00</b>	<b>745,00</b>	<b>-80.577,00</b>	<b>254.289,00</b>
<i>Din total capitol:</i>						
Servicii medicale în unități sanitare cu paturi		661006	334.866,00	745,00	-80.577,00	254.289,00
Spitale generale		66100601	334.866,00	745,00	-80.577,00	254.289,00
<b>II. CULTURĂ, RECREERE ȘI RELIGIE</b>		<b>6710</b>	<b>17.501,00</b>	<b>0,00</b>	<b>537,00</b>	<b>18.038,00</b>
<i>Din total capitol:</i>						
Biblioteci publice comunale, orășenești, municipale		67100302	75,00	0,00	0,00	75,00
Muze (Complexul Muzeal Județean Neamț)		67100303	4.738,00	0,00	-28,00	4.710,00
Instituții publice de spectacole și concerte (Teatrul Tineretului)		67100304	5.671,00	0,00	375,00	6.046,00
Alte servicii culturale (Centrul pentru Cultură și Arte Neamț)		67100330	4.914,00	0,00	140,00	5.054,00
Sport (Direcția de Administrare a Parcului Național Ceahlău)		67100501	1.230,00	0,00	50,00	1.280,00
Sport (Serviciul Public Salvamont Neamț)		67100501	873,00	0,00	0,00	873,00
<b>III. PROTECȚIA MEDIULUI</b>		<b>7410</b>	<b>3.736,00</b>	<b>0,00</b>	<b>0,00</b>	<b>3.736,00</b>
<i>Din total capitol:</i>						
Salubritatea și gestiunea deșeurilor		741005	3.736,00	0,00	0,00	3.736,00
Colecțarea, tratarea și distrugerea deșeurilor		74100502	3.736,00	0,00	0,00	3.736,00
Excedent		9810				
Deficit		9910	-4.728,00	-745,00	0,00	-4.728,00
<b>VENITURILE SECȚIUNII DE DEZVOLTARE, din care:</b>		<b>000ISD</b>	<b>11.164,00</b>	<b>0,00</b>	<b>-63,00</b>	<b>11.101,00</b>
C. Venituri nefiscale		00012	2.373,00	0,00	248,00	2.621,00
C2. Vânzări de bunuri și servicii		00014	2.373,00	0,00	248,00	2.621,00
Transferuri voluntare, altele decât subvențiile, din care:		3710	2.373,00	0,00	248,00	2.621,00
Varsaminte din secțiunea de funcționare		371004	2.373,00	0,00	248,00	2.621,00
<b>II. Venituri din capital</b>			<b>1,00</b>	<b>0,00</b>	<b>0,00</b>	<b>1,00</b>
Venituri din valorificarea unor bunuri		39.10	1,00	0,00	0,00	1,00
Venituri din valorificarea unor bunuri ale instituțiilor publice		39.10.01	0,00	0,00	0,00	0,00
Alte venituri din valorificarea unor bunuri		39.10.50	1,00	0,00	0,00	1,00





DENUMIREA INDICATORILOR	Cod indicator	Buget 2018	din care credite destinate stingerii platilor restante	Influente (+/-)	Buget rectificat
<b>IV. Subvenții , din care:</b>	<b>0017</b>	<b>8.790,00</b>	<b>0,00</b>	<b>-311,00</b>	<b>8.479,00</b>
<b>Subvenții de la alte nivele ale administrației publice</b>	<b>0018</b>	<b>8.790,00</b>	<b>0,00</b>	<b>-311,00</b>	<b>8.479,00</b>
<b>Subvenții de la bugetul de stat</b>	<b>4210</b>	<b>0,00</b>	<b>0,00</b>	<b>0,00</b>	<b>0,00</b>
Subvenții de la bugetul de stat către institutiile publice finanțate parțial sau integral din venituri proprii pentru proiecte finanțate din FEN postaderare	421039	0,00	0,00	0,00	0,00
<b>Subvenții de la alte administrații</b>	<b>4310</b>	<b>8.790,00</b>	<b>0,00</b>	<b>-311,00</b>	<b>8.479,00</b>
<i>Subvenții din bugetele locale pentru finanțarea cheltuielilor de capital din domeniul sănătății</i>	431014	5.000,00	0,00	0,00	5.000,00
- Spitalul Județean de Urgență Piatra Neamț		5.000,00	0,00	0,00	5.000,00
- Spitalul de Psihiatrie "Sf. Nicolae" Roman		0,00	0,00	0,00	0,00
<i>Sume din bugetul de stat către bugetele locale pentru finanțarea investițiilor în sănătate</i>	431016	0,00	0,00	0,00	0,00
Sume din bugetul de stat către bugetele locale pentru finanțarea aparatului medical și echipamentelor de comunicații în urgență în sănătate	43101601	0,00	0,00	0,00	0,00
Sume din bugetul de stat către bugetele locale pentru finanțarea reparațiilor capitale în sănătate	43101602	0,00	0,00	0,00	0,00
Sume din bugetul de stat către bugetele locale pentru finanțarea altor investiții în sănătate	43101603	0,00	0,00	0,00	0,00
<i>Sume din veniturile proprii ale Ministerului Sănătății către bugetele locale pentru finanțarea investițiilor în sănătate</i>	431017	3.495,00	0,00	-311,00	3.184,00
Sume din veniturile proprii ale Ministerului Sănătății către bugetele locale pentru finanțarea aparatului medical și echipamentelor de comunicații în urgență în sănătate	43101701	0,00	0,00	0,00	0,00
Sume din veniturile proprii ale Ministerului Sănătății către bugetele locale pentru finanțarea reparațiilor capitale în sănătate	43101702	0,00	0,00	0,00	0,00
Sume din veniturile proprii ale Ministerului Sănătății către bugetele locale pentru finanțarea altor investiții în sănătate	43101703	3.495,00	0,00	-311,00	3.184,00
Subvenții pentru institutii publice destinate sectiunii de dezvoltare	431019	295,00	0,00	0,00	295,00
<b>CHELTUIELILE SECȚIUNII DE DEZVOLTARE, din care:</b>	<b>4910SD</b>	<b>11.164,00</b>	<b>0,00</b>	<b>-63,00</b>	<b>11.101,00</b>
<b>Alte transferuri</b>	<b>55</b>	<b>0,00</b>	<b>0,00</b>	<b>0,00</b>	<b>0,00</b>
Transferuri interne	5501	0,00	0,00	0,00	0,00
Programe Phare și alte programe cu finanțare nerambursabilă	550108	0,00	0,00	0,00	0,00
<b>Cheltuieli de capital, din care:</b>	<b>70</b>	<b>11.164,00</b>	<b>0,00</b>	<b>-63,00</b>	<b>11.101,00</b>



DENUMIREA INDICATORILOR	Cod indicator	Buget 2018	din care credite destinate stingerii platilor restante	Influențe (+/-)	Buget rectificat
Active nefinanciare	71	11.164,00	0,00	-63,00	11.101,00
Active fixe	7101	11.164,00	0,00	-63,00	11.101,00
Reparații capitale aferente activelor fixe	7103	0,00	0,00	0,00	0,00
<b>I. SĂNĂTATE</b>	<b>6610</b>	<b>10.828,00</b>	<b>0,00</b>	<b>-196,00</b>	<b>10.632,00</b>
<i>Din total capitol:</i>					
Servicii medicale în unități sanitare cu paturi	661006	10.828,00	0,00	-196,00	10.632,00
Spitale generale	66100601	10.828,00	0,00	-196,00	10.632,00
<b>II. CULTURĂ, RECREERE ȘI RELIGIE</b>	<b>6710</b>	<b>336,00</b>	<b>0,00</b>	<b>133,00</b>	<b>469,00</b>
<i>Din total capitol:</i>					
Biblioteci publice comunale, orășenesti, municipale	67100302	0,00	0,00	0,00	0,00
Muzeu (Complexul Muzeal Județean Neamț)	67100303	41,00	0,00	133,00	174,00
Instituții publice de spectacole și concerte (Teatrul Tineretului Piatra Neamț)	67100304	0,00	0,00	0,00	0,00
Alte servicii culturale (Centrul pentru Cultură și Arte "Carmen Saeculare" Neamț)	67100330	14,00	0,00	0,00	14,00
Sport (Direcția de Administrare a Parcului Național Ceahlău)	67100501	0,00	0,00	0,00	0,00
Sport (Serviciul Public Salvamont Neamț)	67100501	281,00	0,00	0,00	281,00
<b>III. PROTECȚIA MEDIULUI</b>	<b>7410</b>	<b>0,00</b>	<b>0,00</b>	<b>0,00</b>	<b>0,00</b>
<i>Din total capitol:</i>					
Salubritatea și gestiunea deșeurilor	741005	0,00	0,00	0,00	0,00
Colectarea, tratarea și distrugerea deșeurilor	74100502	0,00	0,00	0,00	0,00
<b>Rezerve, excedent/deficit secțiune dezvoltare</b>	9610	0,00	0,00	0,00	0,00
<b>Excedent</b>	9810				
<b>Deficit</b>	9910	0,00	0,00	0,00	0,00